

# Nordea



## **Vuosikertomus 2021**

Nordea Henkivakuutus Suomi Oy



# Sisällys

## Toimintakertomus vuodelta 2021 4

Nordea Henkivakuutuksen 28. toimintavuosi  
Vakuutusmaksutulo  
Yhtiön sijoitussalkku vuonna 2021  
Erinomainen vuosi sijoituskoreille  
Korvaukset  
Kulut  
Henkilöstö  
Tulos  
Vakuutustekninen vastuuvélka  
Arvio kohtuusperiaatteen toteutumisesta vuodelta 2021  
Vakavaraisuus  
Riskienhallinta  
Konsernirakenne ja omistus  
Tulevaisuuden näkymät  
Nordea Henkivakuutus Suomi Oy:n hallinto ja tilintarkastajat  
Hallituksen esitys voitonjaosta  
Tilikauden jälkeiset tapahtumat

## Nordea Henkivakuutus Suomi Oy - tilinpäätös 7

Tuloslaskelma 8  
Tase 9  
Rahoituslaskelma 11

## Tilinpäätöksen liitetiedot 12

Riskiprofiili 52  
Toimintakertomuksen ja tilinpäätöksen allekirjoitukset 56  
Tilintarkastuskertomus 57  
Tunnuslukujen määritelmät 60

Nordea Henkivakuutus Suomi Oy on osa Nordea-konsernia. Nordea luo kiinteitä suhteita asiakkaisiin ja yhteiskuntaan vahvan sitoutumisen kautta. Tarjoamme pankkipalveluja, joiden avulla ihmiset voivat saavuttaa tavoitteitaan ja toteuttaa unelmiaan. Nordea on Pohjoismaiden suurin pankki ja mark-

kina-arvolla mitattuna yksi Euroopan 10 suurimmasta finanssipalveluyrityksestä. Nordealla on noin 11 miljoonaa asiakasta, 31 500 työntekijää ja konttoreita 600 toimipaikassa. Nordean osake noteerataan Nasdaqin pörssiessä Helsingissä, Kööpenhaminassa ja Tukholmassa.

# Toimintakertomus 2021

## Nordea Henkivakuutus Suomi Oy:n 29. toimintavuosi

Vuotta 2021 leimasi edelleen poikkeusolosuhteet pandemian johdosta. Tästä huolimatta Nordea Henkivakuutus pystyi palvelemaan asiakkaitaan keskeytyksettä koko tämän haastavan ajanjakson ajan ja yhtiön maksutulo kasvoi edellisvuoteen nähden. Yhtiön vakuutusmaksutulo painotui odotuksien ja edellisvuosien mukaisesti sijoitussidonnaiseen vakuutusskantaan. Toinen pandemiavuosi näkyi edelleen asiakkaiden kasvaneena kiinnostuksena henkilöväkuuttamiseen ja lisäsi MyLifen myyntiä.

Tilikauden aikana yhtiö jatkoi edelleen merkittäviä liiketoimintaprosessien yksinkertaistamiseen ja digitalisoimiseen tähtääviä toimenpiteitä soveltaen ketterän kehittämisen periaatteita. Osoituksena määrätietoisesta työstä laadun parantamiseksi yhtiölle myönnettiin ISO9001 laatusertifikaatti myös seuraaville kolmelle vuodelle.

Yhtiön vakavaraisuus pysyi koko vuoden ajan hyvällä tasolla. Hyvän vakavaraisuuden ansiosta yhtiö hyvitti vuoden 2021 aikana laskuperustekorkoisia kohtuusperiaatteen piirissä olevia sopimuksia kohtuusperiaatteen mukaista jakotavoitetta enemmän. Lisäksi yhtiön vakavaraisuusasema sekä edellisen tilikauden vahvistettu tilinpäätös mahdollistivat 60 miljoonan euron osingon maksamisen viimeisen vuosineljänneksen aikana.

Tilikauden aikana yhtiö teki vuosille 2022–2026 määräaikaisen, 37,0 miljoonan euron suuruisen, kiinteitä laskuperustekorkoisia säästöhenki- ja eläkevakuutuksia koskevan vastuuvelan täydennyksen. Määräaikaisella täydennysvastuulla alennetaan kyseisten vakuutussopimusten laskennallinen laskuperustekorko 0,2 prosenttiin määräajaksi vuosille 2022–2026. Ottaen huomioon yhtiön edellisillä tilikausilla tekemät määräaikaiset vastuun täydennykset, laskennallinen laskuperustekorko kyseisille sopimuksille on yksi prosentti vuosina 2021 ja 2027–2029.

## Vakuutusmaksutulo

Nordea Henkivakuutus Suomi Oy:n maksutulo kasvoi edelliseen tilikauteen verrattuna ollen 1 548,4 (1 103,8) miljoonaa euroa ennen jälleenvakuuttajien osuutta.

Sijoitussidonnaisen maksutulon osuus kokonaismaksutulosta oli 98 %. Euromääräisesti sijoitussidonnainen maksutulo oli 1 518,8 (1072,2) miljoonaa euroa. Vastaavasti perustekorkoisten vakuutusten maksutulo oli 9,3 (11,0) ja riskivakuutusten maksutulo 20,2 (20,6) miljoonaa euroa.

Yksilöllisen säästöhenkivakuutuksen maksutulo kasvoi edelliseen tilikauteen verrattuna ollen 316,8 (217,1) miljoonaa euroa. Myös kapitalisaatiosopimusten maksutulo kasvoi edellisvuoteen nähden ja oli 1173,2 (825,5) miljoonaa euroa. Yksilöllisen eläkevakuutuksen maksutulo oli 58,4 (61,2) miljoonaa euroa.

## Yhtiön sijoitussalkku vuonna 2021

Yhtiön pitkäaikaisena strategiana on ollut sijoitussalkun kokonaisriskin pitäminen suhteellisen alhaisena. Matala riskitaso on saavutettu laajalla hajautuksella eri omaisuusluokkiin ja valitsemalla salkkuun sijoituksia, jotka reagoisivat eri markkinatilanteessa toisistaan riippumattomalla tavalla. Tätä strategiaa jatkettiin myös vuonna 2021. Vuoden aikana yhtiö hankki uuden kiinteistön Helsingistä ja vaihtoi osan sekä korko- että osakesijoituksistaan sijoituskohteisiin, joiden sijoitusprosessissa painotetaan erityisesti vastuullisuutta. Sijoitussalkku tuotti vuonna 2021 riskitasoonsa nähden odotetusti. Parhaiten tuottivat osakesijoitukset, pääomarahastot, riskillisemmät yrityslainat sekä kiinteistösijoitukset. Valtion- ja yrityslainojen tuotto jäi negatiiviseksi.

Omaisuuslajijakauma ei huomattavasti muuttunut edellisvuodesta. Vuoden lopussa korkosijoitusten osuus yhtiön salkusta oli 70,6 (73,7) prosenttia. Osakkeiden ja osaketyyppisten sijoitusten osuus oli 8,6 (7,2) prosenttia. Kiinteistösijoitusten osuus oli 13,1 (11,6) prosenttia, vaihtoehtoisten sijoitusten osuus oli 2,0 (2,1) prosenttia. Omaisuuslajijakaumassa ei ole huomioitu suojaavien johdannaisten vaikutusta jakaumaan.

## Hyvä vuosi sijoituskoreille

Sijoituskorit tuottivat vuonna 2021 hyvin muutamia poikkeuksia lukuun ottamatta. Lähes yksinomaan korkosijoituksia sisältävien sijoituskorien tuotto jäi hieman negatiiviseksi, sillä korkotason nousu heikensi korkosijoitusten tuottoa. Osakesijoitukset puolestaan tuottivat koko vuoden osalta hyvin.

Maaliskuun alussa yhtiö lanseerasi myyntiin Graniittisalkku-sijoituskoriperheen, jota syksyllä täydennettiin kahdella uudella sijoituskorilla. Huhtikuussa sijoitusvalikoimaan lisättiin Turvasalkku, joka tarjoaa asiakkaille 95 prosentin pääomaturvan viiden vuoden sijoitusperiodin kohdalla. Vuoden aikana Turvasalkulla oli kaksi erillistä kuukauden myyntiperiodia.

Vuoden lopussa yhtiön sijoituskorivalikoimaan kuuluivat Tuottokori, Allokaatiokorit, Maapallokorit, Graniittisalkut, Turvaava ja Tuottohakuinen kori, Osake- ja Korkoindeksikorit, Kiinteistö-kori, Alternatiivikori, Turvasalkku sekä Osakekorit. Lisätietoa sijoituskoreista löytyy osoitteesta [nordea.fi](http://nordea.fi).

## Korvaukset

Maksetut vakuutuskorvaukset laskivat edelliseen vuoteen nähden ollen 887,6 (966,6) miljoonaa euroa. Summa sisältää myös takaisinostot, joiden määrä oli 477,4 (541,1) miljoonaa euroa. Takaisinostojen osuus vuoden alun vastuuvälästä oli 2,6 (3,1) prosenttia. Jälleenvakuutuksen osuus oli 2,9 (1,4) miljoonaa euroa.

Kuolemantapauskorvauksien riskisummien osuus oli 4,8 (5,0) miljoonaa euroa.

## Kulut

Yhtiön kokonaisliikekulut olivat 31,9 (29,6) miljoonaa euroa. Myyntipalkkioita maksettiin 6,4 (4,6) ja palkkoja sekä henkilösivukuluja 12,9 (12,2) miljoonaa euroa.

## Henkilöstö

Nordea Henkivakuutus Suomi Oy:n palveluksessa oli keskimäärin 159 (165) henkilöä päätyneellä tilikaudella. Naisten osuus oli 58 ja miesten 42 prosenttia.

## Tulos

Vuoden 2021 vakuutustekninen tulos ennen veroja oli 166,4 (155,9) miljoonaa euroa. Sijoitustoiminnan tuotto oli sijoitussidonnainen osuus pois luettuna 38,4 (52,4) miljoonaa.

Asiakkaalle maksettiin asiakashyvityksinä yhteensä 2,1 (2,4) miljoonaa euroa.

## Vakuutustekninen vastuuvetä

Nordea Henkivakuutus Suomi Oy:n vakuutustekninen vastuuvetä kasvoi 15,5 prosenttia 21 054,2 (18 228,7) miljoonaan euroon. Sijoitussidonnaisen vastuuvetän osuus koko vastuuvetästä kasvoi 91,9 (90,6) prosenttiin.

Yhtiön vakuutusmaksuvastuu vuoden lopussa oli yhteensä 20 572,3 (17 803,8) miljoonaa euroa, josta sijoitussidonnaista oli 19 249,6 (16 434,2) miljoonaa euroa. Siihen sisältyy vastuuvetän täydennystä 206,5 (196,3) miljoonaa euroa ja tulevien lisäetujen vakuutusmaksuvastuuta 1,9 (2,5) miljoonaa euroa. Korvausvastuu vuoden lopussa oli 481,9 (424,8) miljoonaa euroa.

## Arvio kohtuusperiaatteen toteutumisesta vuodelta 2021

Vuoden 2021 aikana suoritettujen asiakashyvitysten taso ylittää Saksan 10-vuotisen valtiolainan korkotason, joka on ollut keskimäärin -0,3 %. Lisäksi hyvitystasoa määritettäessä on huomioitu se, että yleinen korkotaso pysynee lähivuosinakin matalana. Näin ollen kohtuusperiaatteen piirissä oleville vakuutuksille suoritettiin vähintään kohtuusperiaatteen jakotavoitteen mukainen hyvitys.

Liitetiedoissa on kaavio, jossa on esitetty vuosien 2008–2021 henki- ja eläkevakuutuksille annetut kokonaisuhyvitykset sekä Saksan valtion liikkeellelaskemien 10-vuotisten valtiolainojen korko samalta ajanjaksolta.

## Vakavaraisuus

Yhtiön vakavaraisuus on vahva. Vakavaraisuuslaskennassa käytetyt omat varat ylittävät vakavaraisuusvaatimuksen suhteessa 1,60.

Nordea Henkivakuutus Suomi Oy:llä on yksi 70 miljoonan euron pääomalaina Nordea Life Holding AB:lta. Pääomalaina on voimassa toistaiseksi. Velkojan osalta irtisanomisaika on viisi vuotta ja lainan takaisinmaksu on sidottu velallisen vakavaraisuuteen. Vuotuinen korko on sidottu 12 kuukauden viitekorkoon lisätynä 0,85 prosenttiyksikön marginaalilla. Pääomalainan koron määrä vuonna 2021 oli 249 112,50 euroa.

## Riskienhallinta

Riskienhallinnan tavoitteena on tunnistaa, mitata ja hallita yhtiön kohdistuvia riskejä.

Yhtiötasolla oleellisimpia riskejä ovat liiketoimintastrategiaan ja toimintaympäristöön liittyvät riskit, sijoitustoimintaan liittyvät riskit, vastuuvetän rakenteeseen liittyvät riskit, vakuutustekniset riskit sekä operatiiviset riskit. Mahdolliset lainsäädännön muutokset saattavat vaikuttaa myös oleellisesti henki- ja eläkevakuuttamisen toimintaympäristöön.

Yhtiössä on erillinen riskienhallintayksikkö, jonka toiminnasta vastaa riskienhallintajohtaja. Hänen tehtävänä on kehittää ja johtaa yhtiön riskienhallintaa.

Riskienhallintastrategia päivitetään tarpeen mukaan ja vähintään vuosittain. Siinä määritellään tarkemmin periaatteet, joilla riskienhallinta mittaa, seuraa ja raportoi riskejä yhtiön ylimmälle johdolle. Yhtiöllä on valmius- ja jatkuvuussuunnitelma, joka testataan vuosittain.

## Konsernirakenne ja omistus

Nordea Henkivakuutus Suomi Oy:llä on 150 000 osaketta, jotka kaikki edustavat samanlaista äänimäärää yhtiökokouksessa. Yhtiöjärjestyksen mukainen osakepääoman vähimmäismäärä on 20 000 000,00 euroa ja enimmäismäärä 80 000 000,00 euroa, joissa rajoissa osakepääomaa voidaan korottaa tai alentaa yhtiöjärjestyksestä muuttamatta. Osakkeilla ei ole nimellisarvoa ja osakkeiden vähimmäismäärä on 120 000 kappaletta ja enimmäismäärä 480 000 kappaletta. Nordea Henkivakuutus Suomi Oy:n emoyhtiö on Nordea Life Holding AB 100 prosentin omistussuudella. Nordea Life Holding AB on puolestaan täysin Nordea Bank Oyj:n omistama. Nordea Henkivakuutus Suomi konserniin kuuluu tytäryhtiöinä 63 (59) suomalaista asunto- ja kiinteistöosakeyhtiötä sekä emoyhtiön kokonaan omistama vahinkovakuutusyhtiö Nordea Vakuutus Suomi Oy.

## Tulevaisuuden näkymät

Yhtiön tekemät toimenpiteet muun muassa kiinteiden laskuperustekorkoisten henki- ja eläkevakuutuskantojen vakuutusmaksuvastuun täydennykset, sijoitussalkun riskitason pitämisen maltillisena ja liiketoimintamallin yksinkertaistaminen ovat luoneet yhtiölle hyvät lähtökohdat jatkaa vakaata liiketoimintaa jatkuvasti uudistuvassa sääntely-ympäristössä.

Markkinakorkojen pitkittynyt alhainen taso aikaansaa haasteita erityisesti sijoitustoiminnan osalta. Näemme kuitenkin, että tehdyt toimenpiteet edesauttavat merkittävästi yhtiön kykyä hoitaa velvoitteet. Merkittävänä liiketoiminnan yksinkertaistamiseen ja asiakkaiden palvelun laadun parantamiseen tähtäävänä strategisena hankkeena yhtiö jatkaa töitä operatiivisten järjestelmien vähentämiseksi. Lisäksi yhtiö jatkaa digitalisaation luomien mahdollisuuksien hyödyntämistä liiketoimintaprosessin kehittämisessä. Nämä toimenpiteet luovat edellytyksiä kehittää asiakkailemme laadukkaampia ja nykyaikeempia palvelukokonaisuuksia, joilla tavoitellaan entistä parempaa asiakaskokemusta.

Vuonna 2022 yhtiön yhtenä painopisteenä on lisätä asiakasmääräänsä MyLife-vakuutusten aktiivisen tarjonnan ja liiketoiminnan kehittämisen avulla. Tiivis yhteistyö Nordea Pankki Oyj:n kanssa luo edelleenkin asiakasliiketoiminnan kasvattamiselle hyvän pohjan.

## Nordea Henkivakuutus Suomi Oy:n hallinto ja tilintarkastajat

Yhtiön hallitukseen kuuluu seuraavat kolme jäsentä: henkivakuutusliiketoiminta-alueen johtaja Katja Bergqvist, hallituksen puheenjohtaja; Jani Eloranta, hallituksen varapuheenjohtaja; ja henkivakuutusliiketoiminta-alueen varajohtaja Johan Nystedt, hallituksen jäsen

Yhtiön toimitusjohtaja on yhteiskuntatieteen maisteri Pekka Luukkanen.

Yhtiön vastuullisena vakuutusmatemaatikkona toimii filosofian maisteri, SHV Sari Martikainen.

Yhtiön tilintarkastajaksi valittiin tilintarkastusyhteisö PricewaterhouseCoopers Oy päävastuullisena tilintarkastajana KHT Martin Grandell.

Yhtiön varsinainen yhtiökokous pidettiin 24.3.2021.

## Hallituksen esitys voitonjaosta

Nordea Henkivakuutus Suomi Oy:n voittovarot, joihin sisältyy tilikauden voittoa 133 720 879,16 euroa, ovat 312 510 232,60 euroa. Nordea Henkivakuutus Suomi Oy:n jakokelpoinen oma pääoma on 380 496 745,60 euroa.

Hallitus esittää, että 133 720 879,16 euroa siirretään voittovarojen tilille.


## Tilikauden jälkeiset tapahtumat

Ei merkittäviä tapahtumia.

# Tilinpäätös 2021

Nordea Henkivakuutus Suomi Oy

Tuloslaskelma	8
Tase	9
Rahoituslaskelma	11
Tilinpäätöksen liitetiedot	12
Riskiprofiili	52
Toimintakertomuksen ja tilinpäätöksen allekirjoitukset	56
Tilintarkastuskertomus	57
Tunnuslukujen määritelmät	60



# Tuloslaskelma

Vakuutustekninen laskelma	1.1-31.12.2021		1.1.-31.12.2020	
<b>Vakuutusmaksutulo</b>				
Vakuutusmaksutulo	1 548 367 221		1 103 822 634	
Jälleenvakuuttajien osuus	-1 207 937	1 547 159 283	-5 981 440	1 097 841 194
Sijoitustoiminnan tuotot		228 945 973		230 326 022
Sijoitusten arvonnkorotus		2 415 654 061		1 035 495 875
Muut vakuutustekniset tuotot		0		0
<b>Korvauskulut</b>				
Maksetut korvaukset	-890 511 114		-968 085 496	
Jälleenvakuuttajien osuus	2 899 558		1 445 000	
Korvausvastuun muutos	-57 056 485		-7 457 926	
Josta Kannansiirto	0		0	
Jälleenvakuuttajien osuus	0	-944 668 042	0	-974 098 421
<b>Vakuutusmaksuvastuun muutos</b>				
Vakuutusmaksuvastuun muutos	-2 768 460 551		-819 092 409	
Josta kannansiirto	0		0	
Jälleenvakuuttajien osuus	0	-2 768 460 551	0	-819 092 409
Liikekulut		-20 494 632		-15 725 436
Sijoitustoiminnan kulut		-232 281 174		-380 433 811
Sijoitusten arvonnkorotuksen oikaisu		-59 461 873		-18 392 892
<b>Vakuutustekninen tulos</b>		<b>166 393 047</b>		<b>155 920 122</b>
<b>Muu kuin vakuutustekninen laskelma</b>				
Osuus osakkuusyritysten voitosta		0		0
<b>Muut tuotot</b>				
Muut	4 379 586	4 379 586	3 070 365	3 070 365
<b>Muut kulut</b>				
Liikearvon poisto	0		0	
Muut	-4 328 789	-4 328 789	-3 066 513	-3 066 513
<b>Tuloverot varsinaisesta toiminnasta</b>				
Tilikauden vero		-32 739 424		-30 797 591
Aikaisempien tilikausien verot		16 459		833 269
<b>Tilikauden tulos</b>		<b>133 720 879</b>		<b>125 959 652</b>



# Tase

VASTAAVAA	31.12.2021		31.12.2020	
<b>Aineettomat hyödykkeet</b>				
Aineettomat oikeudet		0		0
Muut pitkävaikutteiset menot		0		0
		0		0
<b>Sijoitukset</b>				
Kiinteistösjoitukset				
Kiinteistöt ja kiinteistöosakkeet	281 461 846		224 338 381	
Kiinteistörahastot	2 833 382		16 983 518	
Lainasaamiset saman konsernin yrityksiltä	0	284 295 228	0	241 321 899
Sijoitukset saman konsernin yrityksissä ja omistusyhteisyhteisöissä				
Osakkeet ja osuudet	5 300 000		5 300 000	
Rahoitusmarkkinavälineet ja lainasaamiset saman konsernin yrityksiltä	0	5 300 000	0	5 300 000
Muut sijoitukset				
Osakkeet ja osuudet	280 237 185		237 765 659	
Rahoitusmarkkinavälineet	1 484 970 870		1 441 994 081	
Talletukset	0	1 765 208 055	0	1 679 759 740
		2 054 803 283		1 926 381 639
<b>Sijoitussidonnaisten vakuutusten katteena olevat sijoitukset</b>		<b>19 333 715 109</b>		<b>16 506 694 392</b>
<b>Saamiset</b>				
Ensivakuutustoiminnasta				
Vakuutuksenottajilta		2 697 815		2 976 500
Jälleenvakuutustoiminnasta		4 051 000		5 404 000
Muut saamiset		35 928 626		33 263 980
		42 677 442		41 644 479
<b>Muu omaisuus</b>				
Aineelliset hyödykkeet		0		0
Rahat ja pankkisaamiset		112 804 043		167 231 007
		112 804 043		167 231 007
<b>Siirtosaamiset</b>				
Korot ja vuokrat		4 395 034		6 889 131
Muut siirtosaamiset		9 105 790		10 143 703
		13 500 824		17 032 834
		<b>21 557 500 701</b>		<b>18 658 984 351</b>

# Tase

VASTATTAVAA	31.12.2021		31.12.2020	
<b>Oma pääoma</b>				
Osakepääoma	24 500 000		24 500 000	
Ylikurssirahasto	0		0	
Vararahasto	0		0	
Sijoitetun vapaan oman pääoman rahasto	67 986 513		67 986 513	
Edellisten tilikausien voitto	178 789 353		112 829 702	
Tilikauden voitto	133 720 879		125 959 652	
Ennako-osinko	0	404 996 745	0	331 275 866
<b>Pääomalainat</b>				
		<b>70 000 000</b>		<b>70 000 000</b>
<b>Vakuutustekninen vastuuelka</b>				
Vakuutusmaksuvastuu	1 322 707 854		1 369 634 306	
Jälleenvakuuttajien osuus	0	1 322 707 854	0	1 369 634 306
Korvausvastuu	372 878 836		345 039 185	
Jälleenvakuuttajien osuus	0	372 878 836	0	345 039 185
		1 695 586 690		1 714 673 491
<b>Sijoitussidonnaisten vakuutusten vastuuelka</b>				
Vakuutustekninen vastuuelka		19 358 605 341		16 514 001 502
<b>Velat</b>				
Ensivakuutustoiminnasta	1 103		3 180	
Jälleenvakuutustoiminnasta	4 443 000		5 968 000	
Muut velat	13 948 109	18 392 212	10 165 378	16 136 558
<b>Siirtovelat</b>				
		<b>9 919 713</b>		<b>12 896 934</b>
		<b>21 557 500 701</b>		<b>18 658 984 351</b>

# Rahoituslaskelma

	2021	2020
<b>Liiketoiminnan rahavirta</b>		
Saadut vakuutusmaksut	1 548 645 905	1 104 258 323
jälleenvakuuttajille maksettu osuus	-2 735 591	-13 440
Maksetut korvaukset	-887 790 768	-965 515 259
jälleenvakuuttajilta saatu osuus	1 483 558	0
Saadut korot	6 385 632	10 064 965
Saadut osingot	931 315	1 322 509
Saadut muut sijoitustulot ja tulot liiketoiminnan muista tuotoista	54 623 831	50 025 826
Maksut henkilöstökuluista	-12 012 052	-12 112 882
Muut maksut liiketoiminnan kuluista	-60 269 958	-52 440 399
Liiketoiminnan rahavirta ennen rahoituseriä ja veroja	649 261 872	135 589 642
Maksetut korot ja maksut muista liiketoiminnan rahoituskuluista	-249 113	-415 613
Maksetut välittömät verot	-34 666 785	-33 151 757
<b>Liiketoiminnan rahavirta</b>	<b>614 345 975</b>	<b>102 022 272</b>
<b>Investointien rahavirta</b>		
Investoinnit sijoituksiin (pl. rahavarat)	-2 396 034 819	-2 456 765 423
Luovutustulot sijoituksista (pl. rahavarat)	1 820 687 889	2 567 332 940
Aineettomien ja aineellisten hyödykkeiden meno		
Muun omaisuuden investoinnit ja luovutusvoitot (netto)		
<b>Investointien rahavirta</b>	<b>-575 346 930</b>	<b>110 567 517</b>
<b>Rahoituksen rahavirta</b>		
Maksullinen osakeanti	0	0
Omien osakkeiden hankkiminen	0	0
Omien osakkeiden myynti	0	0
Lainojen nostot	0	0
Lainojen takaisinmaksut	0	0
Maksetut osingot/takuupääoman korot ja muu voitonjako	-60 000 000	-126 000 000
<b>Rahoituksen rahavirta</b>	<b>-60 000 000</b>	<b>-126 000 000</b>
<b>Rahavarojen muutos</b>	<b>-21 000 955</b>	<b>86 589 789</b>
<b>Rahavarat tilikauden alussa</b>	<b>636 836 467</b>	<b>550 246 677</b>
<b>Rahavarat tilikauden lopussa</b>	<b>615 835 512</b>	<b>636 836 467</b>

# Tilinpäätöksen liitetiedot

## 1. Tilinpäätöksen laatimisperiaatteet

Tilinpäätös on laadittu ja esitetty voimassa olevien yhtiötä koskevien lakien sekä sosiaali- ja terveysministeriön ja Finanssivalvonnan antamien säännösten ja määräysten mukaisesti.

### Konsernitilinpäätös

Nordea Henkivakuutus Suomi Oy:n konsernitilinpäätös on jätetty laatimatta KPL 6 luvun 1 §:n 4 momentin nojalla.

### Sijoitusten ja sijoitussidonnaisten vakuutusten katteena olevien sijoitusten kirjanpitoarvo

Muissa sijoituksissa olevat osakkeet ja osuudet on arvostettu taseessa hankintamenoon tai sitä alempaan todennäköiseen luovutushintaan. Arvostusten tulosvaikutus on kirjattu arvonalennuksina ja arvonalennusten palautuksina. Käyttöomaisuudeksi katsottavat osakkeet ja osuudet on arvostettu hankintamenoon tai sitä alempaan käypään arvoon.

Rahoitusmarkkinavälineisiin sisältyvät joukkovelkakirjalainat on arvostettu taseessa hankintamenoon. Nimellisarvon ja hankintahinnan välinen erotus on jaksotettu korkotuotoiksi tai niiden vähennykseksi ja vastaerä on merkitty ko. sijoitusten lisäykseksi tai vähennykseksi. Rahoitusmarkkinavälineisiin sisältyvät sijoitus- ja yritystodistukset sekä valtion velkasi-toumukset on arvostettu hankintamenoon.

Sijoitussidonnaisten vakuutusten katteena olevat sijoitukset on arvostettu taseessa käypään arvoon. Käyvän arvon ja alku-peräisen hankintamenoerotus on merkitty tuloslaskelmassa arvonorotuksina tai arvonalennusten palautuksina sijoitus-toiminnan tuottoihin tai arvonalennuksina tai arvonorotusten oikaisuna sijoitustoiminnan kuluihin.

Aineettomat hyödykkeet ja kalusto esitetään taseessa suunnitelmapoistoilla vähennetyn hankintameno määräisenä.

Vakuutusmaksusaamiset merkitään taseeseen todennäköiseen arvoon ja muut saamiset nimellisarvoon tai tätä pysyvästi alempaan todennäköiseen arvoon.

### Sijoitusten käypä arvo

Kiinteistösijoitusten käypä arvo perustuu ulkopuoliselta, auktorisoidulta kiinteistöarvioijalta saatuu arvioon. Kohteet on arvioitu erikseen. Arvon määrittely perustuu markkinahintavertailuihin ja kohteesta saatavaan nettotuottoon.

Osakkeiden käypänä arvona käytetään tilinpäätöspäivän viimeistä saatavilla olevaa ostokurssia tai sen puuttuessa viimeistä kaupankäyntikurssia tai, milloin tilinpäätöspäivä ei ole kaupantekopäivä tai milloin kurssia ei ole, tätä päivää edeltävää viimeistä vastaavaa kurssia. Joukkovelkakirjojen käypänä arvona käytetään tilinpäätöspäivän viimeistä saatavilla olevaa ostokurssia tai, milloin tilinpäätöspäivä ei ole kaupantekopäivä tai milloin kurssia ei ole, tätä päivää edeltävää viimeistä vastaavaa kurssia.

Talletusten käypänä arvona pidetään nimellisarvoa. Saamisten käypänä arvona pidetään nimellisarvoa tai tätä alemmaa todennäköistä arvoa.

### Suojaamistarkoituksessa tehdyt johdannaispöytäkirjat

Jos suojattavasta tase-erästä tai positioon luetuista eristä ei tuloslaskelmaan kirjata arvomuutosta tai jos suojataan taseen ulkopuolista erää, suojaavasta sopimuksesta ei kirjata arvostuottoa tai -kuluja tuloslaskelmaan. Mikäli kuitenkin sopimuksen negatiivinen arvomuutos ylittää suojattavien erien positiivisen arvomuutoksen, ylitys kirjataan kuluksi. Ylitystä vastaava arvonalennuskirjaus perutaan, mikäli se osoittautuu seuraavassa tilinpäätöksessä aiheettomaksi.

### Sijoitusten hankintameno jaksottaminen

Sijoitukset on arvostettu ja myyntitulokset laskettu keskihintaa käyttäen.

### Valuuttamääräiset erät

Tilinpäätöksessä olleet valuuttamääräiset sijoitukset ja velat on muutettu euroiksi käyttäen Reutersin tilinpäätöspäivänä julkaisemaa kurssia. Syntyneet kurssierot on merkitty tuloslaskelmaan ao. tulojen ja menojen oikaisuksi.

### Eläketurvan järjestäminen

Yhtiö on järjestänyt työntekijöidensä työntekijäin eläkelain mukaisen eläketurvan Keskinäinen työeläkevakuutusosakeyhtiö Varmalta otetulla vakuutuksella. Kaikki tämän vakuutuksen vuoteen 2020 kohdistuvat vakuutusmaksut on kirjattu vuoden 2021 tulokseen. Osa työntekijöistä kuuluu Nordean eläkesäätiön lisäeläketurvan piiriin. Kattamaton eläkevastuu on eritelty tilinpäätöksen liitetiedoissa. Kumpikaan eläkelaitos ei ole perinyt kannatusmaksua vuonna 2021.

### Kohtuusperiaate

Vakuutusyhtiölain 13 luvun 2 §:n mukaan henkivakuutuksessa on noudatettava lisäetujen kohtuusperiaatetta sellaisten vakuutusten osalta, joille on vakuutus sopimuksissa annettu oikeus vakuutusten tuottaman ylijäämän perusteella mahdollisesti annettaviin lisäetuihin. Tämä periaate edellyttää, että päätettäessä lisäetujen antamisesta näille vakuutuksille, on kohtuullisessa määrin otettava huomioon sekä näille vakuutuksille annettavien lisäetujen kokonaismäärän että niiden jakautumisen osalta näiden vakuutusten tuottaman ylijäämän määrä ja muodostumistapa. Lisäedut eivät saa vaarantaa yhtiön va-kavaraisuusvaatimusten täyttymistä tai lisäetujen tason jatkuvuutta.

Yhtiö on määritellyt kohtuusperiaatetta koskevat tavoitteensa seuraavanlaisesti. Yhtiö pyrkii pitkällä tähtäyksellä kohtuusperiaatteen piirissä olevien, säästövaroja sisältävien vakuutusten kesken kunakin vuonna hyvitystasoon, joka vastaa Saksan valtion liikkeelle laskemien 10-vuotisten valtiolainojen korkoa normaalissa markkinatilanteessa. Riskihenkivakuutuksiin kohtuusperiaatetta sovelletaan kuolemanvaraturvien osalta korotettujen korvaussummien muodossa. Vakuutetun aktiivisuustason mukainen korvaussumman korotus on enintään 25 % vakuutetusta riskisummasta siten kuin vakuutus sopimuksessa tarkemmin määritellään. Lisäksi yhtiö pyrkii pitkällä tähtäyksellä täyttämään yhtiön omistajalle kuuluvan riskipääoman tuottovaatimuksen.

Yhtiö pyrkii myönnettyjen lisäetujen osalta myös niiden tason jatkuvuuteen asettamalla tavoitteen, että lisäetujen taso ei vuodesta toiseen merkittävästi muutu enempää kuin yhtiön vakavaraisuus ja yleinen markkinatilanne edellyttävät. Yh-

tiö seuraa edellä esitettyjen tavoitteiden toteutumista vuosittain. Edellä esitetyt lisäetutavoitteet eivät ole sitovia, eivätkä ne ole osa yhtiön ja vakuutuskenottajan välistä vakuutus-sopimusta. Kohtuus-periaatetta ei sovelleta vakuutuksen sijoitussidonnaiseen osaan.

Lisäetutavoitteet ovat voimassa toistaiseksi ja yhtiö pidättää itsel-lään oikeuden lisäetutavoitteiden muuttamiseen suhteessa kaik-kiin myöntämiinsä henkivakuutuksiin. Mahdollisesta lisäetutavoit-teiden muuttamisesta ei erikseen ilmoiteta vakuutuskenottajalle.

Liitetiedoista löytyy kaavio, jossa on esimerkinomaisesti esitetty vuosien 2008 – 2021 henki- ja eläkevakuutuksille annetut koko-naishyvitykset sekä viitekorot samalta ajanjaksolta. Vakuutuksille annetut kokonaishyvitykset ovat olleet yhtiön soveltaman lisäetu-ten kohtuusperiaatteen mukaiset.

### **Ennako-osinko**

Nordea Henkivakuutus Suomi Oy voi soveltaa tilinpäätöksessään ennako-osinkomenettelyä, jossa päätyneeltä tilivuodelta mak-settava osinko voidaan tietyin edellytyksin kirjata osingonsaajan tuloksi samalle tilivuodelle, jolta osinko jaetaan. Tämä edellyttää sitä, että osinkoa jakava yhtiö kirjaa vastaavan määrän osingonja-kovelaksi ja oman pääoman vähennykseksi. Osinkoa jakavan yh-tiön verotukseen ennako-osinkomenettelyllä ei ole merkitystä.

### **Vastuvelan laskentaperiaatteet**

Yksilöllisen henki- ja eläkevakuutuksen hankintamenoja ei ole zill-meroitu tässä eikä edellisessä tilinpäätöksessä. Sijoitussidonnaisiin vakuutuksen osiin ei liity laskuperustekorkoa. Kapitalisaatiosopi-musten laskuperustekorko on ollut 0 % ja muissa vakuutuksissa 4,5 %, 3,5 %, 2,5 % tai 0 %. Niiden vakuutusten, joiden laskuperus-tekorko on ollut 0 %, kokonaishyvitys on ollut eläkevakuutuksissa 0,95 % ja yksilöllisissä henkivakuutuksissa sekä kapitalisaatiosopi-muksissa 0,65 %.

### **Laskennalliset verovelat ja -saamiset**

Yhtiöllä ei ole oleellisia laskennallisia verovelkoja eikä -saamia

### **Laskentaperiaatteisiin vaikuttaneet muutokset vuonna 2021**

Jälleenvakuutus-sopimuksista maksettujen voitto-osuuksien kä-sittelytapaa on muutettu. Voitto-osuudet kirjataan vähentämään liikekuluja, kun ne aikaisemmin kirjattiin osaksi sijoitustoiminnan tuottoja. Muutoksen myötä korjataan myös vertailukauden lukuja yllä mainittujen tuloslaskelman erien osalta.

2. VAKUUTUSMAKSUTULO	1.1–31.12.2021	1.1–31.12.2020
Ensivakuutus		
Kotimaasta	1 548 367 221	1 103 822 634
ETA-valtioista	0	0
Jälleenvakuutus		
Henkivakuutus	0	0
Vakuutusmaksutulo ennen jälleenvakuuttajien osuutta	1 548 367 221	1 103 822 634
<b>3. ENSIVAKUUTUKSEN VAKUUTUSMAKSUTULO</b>		
Henkivakuutus		
Sijoitussidonnainen yksilöllinen henkivakuutus	295 944 159	195 055 720
Sijoitussidonnainen kapitalisaatiosopimus	1 173 144 161	825 459 680
Kapitalisaatiosopimus	30 158	68 811
Muu yksilöllinen henkivakuutus	20 850 697	22 053 676
Työntekijäin ryhmähenkivakuutus		
Muu ryhmähenkivakuutus		
Henkivakuutus yhteensä	1 489 969 174	1 042 637 886
Eläkevakuutus		
Sijoitussidonnainen yksilöllinen eläkevakuutus	49 739 114	51 734 330
Muu yksilöllinen eläkevakuutus	8 658 933	9 450 418
Sijoitussidonnainen ryhmäeläkevakuutus	0	0
Muu ryhmäeläkevakuutus	0	0
Eläkevakuutus yhteensä	58 398 047	61 184 747
Ensivakuutuksen maksutulo yhteensä	1 548 367 221	1 103 822 634
Jatkuvat vakuutusmaksut	388 798 392	320 745 587
Kertamaksut	1 159 568 829	783 077 047
Ensivakuutuksen maksutulo yhteensä	1 548 367 221	1 103 822 634
Vakuutusmaksut sopimuksista, jotka eivät oikeuta hyvityksiin	20 197 526	20 622 614
Vakuutusmaksut sopimuksista, jotka oikeuttavat hyvityksiin	9 342 261	10 950 290
Vakuutusmaksut sijoitussidonnaisesta vakuutuksesta	1 518 827 433	1 072 249 729
Ensivakuutuksen maksutulo yhteensä	1 548 367 221	1 103 822 634
<b>4. MAKSETUT KORVAUKSET</b>		
Ensivakuutus		
Henkivakuutus	750 914 372	832 315 802
Eläkevakuutus	139 596 742	135 769 693
Jälleenvakuutus	0	0
Maksetut korvaukset yhteensä	890 511 114	968 085 496
Josta:		
Takaisinostot	477 416 963	541 135 658
Säästösummien takaisinmaksut	286 491 334	303 140 220
Muut	126 602 817	123 809 618
Yhteensä	890 511 114	968 085 496
Sijoitussidonnaisten vakuutusten osuus maksetuista korvauksista	824 229 224	896 798 768

5. SIOJITUSTOIMINNAN NETTOTUOTON ERITTELY	1.1–31.12.2021	1.1–31.12.2020
Perinteisten vakuutusten osuus tuloslaskelman sijoitustoiminnan nettotuotosta		
Sijoitustoiminnan tuotot		
Tuotot sijoituksista saman konsernin yrityksiin		
Osinkotuotot	0	0
Korkotuotot	428 402	233 435
Tuotot kiinteistösijoituksista		
Korkotuotot konserniyrityksiltä	0	0
Muut tuotot konserniyrityksiltä	0	0
Muut tuotot	21 722 972	23 884 654
Tuotot muista sijoituksista		
Osinkotuotot	928 345	1 315 582
Korkotuotot	-3 493 182	1 715 676
Muut tuotot	15 472 567	24 745 825
Yhteensä	35 059 104	51 895 172
Arvonalentumisten palautukset	2 747 105	518 157
Myyntivoitot	47 576 971	50 878 466
Yhteensä	85 383 180	103 291 795
Sijoitustoiminnan kulut		
Kulut kiinteistösijoituksista	-14 023 920	-12 961 738
Kulut muista sijoituksista	-14 094 365	-14 221 881
Korkokulut ja muut vieraan pääoman kulut		
Konserniyrityksille	-248 947	-407 911
Muille	-2 013 087	-3 002 283
Yhteensä	-30 380 320	-30 593 813
Arvonalentumiset ja poistot		
Arvonalentumiset	-15 131 472	-15 791 068
Rakennusten suunnitelmapoistot	0	0
Myyntitappiot	-1 448 846	-4 549 546
Yhteensä	-46 960 638	-50 934 427
Perinteisten vakuutusten sijoitustoiminnan nettotuotto tuloslaskelmassa	38 422 542	52 357 368
Sijoitussidonnaisten vakuutusten osuus tuloslaskelman sijoitustoiminnan nettotuotosta		
Sijoitustoiminnan tuotot	131 270 282	118 224 368
Sijoitustoiminnan kulut	-11 033 009	-9 970 600
Sijoitustoiminnan nettotuotto ennen arvonkorotuksia ja niiden oikaisua sekä arvonalennuksia ja niiden palautuksia	120 237 273	108 253 768
Sijoitusten arvonkorotus	2 415 654 061	1 035 495 875
Sijoitusten arvonkorotuksen oikaisu	-59 461 873	-18 392 892
Arvonalentumiset	-174 287 527	-319 528 783
Arvonalentumisten palautukset	12 292 511	8 809 858
Sijoitussidonnaisten vakuutusten sijoitustoiminnan nettotuotto tuloslaskelmassa	2 314 434 446	814 637 826
Sijoitustoiminnan nettotuotto tuloslaskelmassa	2 352 856 988	866 995 194

6. LIIKEKULUT	1.1.-31.12.2021	1.1.-31.12.2020
<b>Kokonaisliikekulut toiminnoittain</b>		
Maksetut korvaukset	2 720 346	2 570 236
Liikekulut	20 494 632	15 725 436
Sijoitustoiminnan kulut	4 316 370	4 287 920
Muut kulut	4 328 789	3 066 513
<b>Yhteensä</b>	<b>31 860 137</b>	<b>25 650 105</b>
<b>Tuloslaskelman erä "liikekulut"</b>		
Vakuutusten hankintamenot		
Ensivakuutuksen palkkiot	6 352 173	4 566 186
Muut vakuutusten hankintamenot	5 558 933	5 613 393
Vakuutusten hankintamenot yhteensä	11 911 106	10 179 580
Vakuutusten hoitokulut	3 982 305	3 983 901
Hallintokulut	5 791 221	5 520 955
Menevän jälleenvakuutuksen palkkiot ja voitto-osuudet	-1 190 000	-3 959 000
<b>Liikekulut yhteensä</b>	<b>20 494 632</b>	<b>15 725 436</b>
<b>Henkilöstökulut</b>		
Palkat ja palkkiot	10 951 740	10 161 176
Eläkekulut	1 638 759	1 664 655
Muut henkilösivukulut	351 121	347 059
<b>Yhteensä</b>	<b>12 941 619</b>	<b>12 172 890</b>
<b>Johdon palkat ja palkkiot sekä eläkesitoumukset</b>		
<b>Toimitusjohtajan palkka ja palkkiot</b>	358 729	366 768
Toimitusjohtajalla on lakisääteinen ja yksilöllinen eläkevakuutus.		
<b>Hallituksen palkka ja palkkiot</b>		
Nordea Henkivakuutus Suomi Oy:n hallituksen jäsenille ei makseta palkkaa tai palkkioita.		
<b>Henkilöstön keskimääräinen lukumäärä tilikauden aikana</b>	159	165
<b>Toimintokohtaiset suunnitelmapoistot</b>		
Maksetut korvaukset	0	0
Liikekulut	0	0
Sijoitustoiminnan kulut	0	0
	0	0
7. MUUT TUOTOT JA KULUT	1.1.-31.12.2021	1.1.-31.12.2020
Muut tuotot		
Palvelumyynnin tuotot	4 379 586	3 070 365
Muut tuotot	0	0
<b>Yhteensä</b>	<b>4 379 586</b>	<b>3 070 365</b>
Muut kulut		
Palvelumyynnin kulut	-4 328 789	-3 066 513
Muut kulut	0	0
<b>Yhteensä</b>	<b>-4 328 789</b>	<b>-3 066 513</b>
8. HENKIVAKUUTUKSEN HYVITYSTEN VAIKUTUS TULOKSEEN	1.1.-31.12.2021	1.1.-31.12.2020
Lisäetuvastuun muutos	603 253	293 944



## 9. VASTUUVELAN LASKUPERUSTEISSA TEHTY MUUTOS

Yksilöllisen henkivakuutuksen, eläkevakuutuksen ja kapitalisaatiosopimuksen tulevien lisätujen vakuutusmaksuvastuuseen siirrettiin vuonna 2021 1 500 tuhatta euroa ja vuonna 2019 tehtyä varausta purettiin 418 tuhatta euroa ja vuonna 2020 tehtyä varausta purettiin 1 685 tuhatta euroa. Näin ollen tulevien lisätujen vakuutusmaksuvastuun nettovähennys oli 603 tuhatta euroa.

Vakuutusmaksuvastuuseen 31.12.2020 sisällynyt 40 959 tuhannen euron pysyvä rahastotäydennys on purkautunut laskuperusteiden mukaisesti, ja sen määrä tilinpäätöksessä 31.12.2021 oli 38 018 tuhatta euroa. Määräaikaista rahastotäydennyksiä on tehty vuosina 2016-2021 seuraavasti: 31.12.2021 37 000 tuhatta euroa, jonka on määrä purkautua vuosien 2022-2026 aikana, 31.12.2020 28 900 tuhatta euroa, jonka on määrä purkautua vuosien 2028-2029 aikana, 31.12.2019 31 000 tuhatta euroa, jonka on määrä purkautua vuosien 2026-2027 aikana, 31.12.2018 33 800 tuhatta euroa, jonka on määrä purkautua vuosien 2024-2025 aikana, 31.12.2017 37 800 tuhatta euroa, jonka on määrä purkautua vuosien 2022-2023 aikana ja 31.12.2016 76 300 tuhatta euroa, jonka on määrä purkautua vuosien 2019-2021 aikana. Näin ollen määräaikaisten täydennysvastuun määrä 31.12.2021 tilinpäätöksessä on 168 500 tuhatta euroa.

Yksilöllisen riskihenkivakuutuksen (Nordea MyLife) aktiivisuuteen kannustavan ominaisuuden mahdollistamaa lisätua varten muodostettavan varauksen laskennassa käytettäviä parametreja tarkistettiin vastaamaan havaintoja. Yksilöllisen säästöhenkivakuutuksen ja kapitalisaatiosopimusten laskuperusteiden vakuutusmaksuvastuuseen lisättiin Turvasalkku-ominaisuutta vastaava osuus niille sopimuksilla, joiden säästöjä on liitetty kyseiseen sijoituskohteeseen.

## 10. SIIJOITUKSET

2021

2020

### Sijoitusten käypä arvo ja arvostusero

	2021			2020		
	Jäljellä oleva hankintameno	Kirjanpitoarvo	Käypä arvo	Jäljellä oleva hankintameno	Kirjanpitoarvo	Käypä arvo
<b>Kiinteistösijoitukset</b>						
Kiinteistösakkeet saman konsernin yrityksissä	281 461 846	281 461 846	298 854 224	224 338 381	224 338 381	240 275 336
Lainasaamiset saman konsernin yrityksiltä	0	0		0	0	0
Kiinteistörahastot	2 833 382	2 833 382	2 833 382	16 983 518	16 983 518	16 983 518
<b>Sijoitukset saman konsernin yrityksissä</b>						
Osakkeet ja osuudet	5 300 000	5 300 000	26 606 430	5 300 000	5 300 000	17 669 334
Rahoitusmarkkinavälineet	0	0		0	0	0
<b>Muut sijoitukset</b>						
Osakkeet ja osuudet	280 237 185	280 237 185	404 103 619	237 765 659	237 765 659	339 207 283
Rahoitusmarkkinavälineet	1 484 970 870	1 484 970 870	1 555 464 624	1 441 994 081	1 441 994 081	1 559 438 293
Muut sijoitukset	112 804 043	112 804 043	112 804 043	167 231 007	167 231 007	167 231 007
	2 167 607 326	2 167 607 326	2 400 666 323	2 093 612 646	2 093 612 646	2 340 804 771

Muut sijoitukset sisältävät rahat ja pankkisaamiset

Rahoitusmarkkinavälineiden jäljellä oleva hankintameno sisältää korkotuotoiksi tai niiden vähennykseksi jaksotettua nimellisarvon ja hankintahinnan erotusta (+/-)

-6 837 522

-8 367 267

Arvostusero (käyvän arvon ja kirjanpitoarvon erotus)

233 058 997

247 192 125

**Konserniyhtiöt** **2021****Kiinteistösijoitusten muutokset**

	Kiinteistöosakkeet	Lainasaamiset saman konsernin yrityksiltä
Hankintameno 1.1	224 338 381	0
Lisäykset	57 753 465	0
Vähennykset	-630 000	0
Hankintameno 31.12	281 461 846	0
Omassa käytössä olevat kiinteistöt ja kiinteistöosakkeet		
Jäljellä oleva hankintameno	9 009 378	
Kirjanpitoarvo	9 009 378	
Käypä arvo	9 290 052	
Tytäryhtiöt		<b>Tytäryhtiöosak- keet</b>
Hankintameno 1.1		5 300 000
Lisäykset		0
Vähennykset		0
Hankintameno 31.12		5 300 000

Konserniyhtiöt	Kotipaikka	omistus %	kirjanpitoarvo
KOY Alfred	Helsinki	100	4 012 722
KOY Hitsaajankatu 4	Helsinki	100	2 817 685
KOY Länsituulentie	Espoo	100	8 488 556
KOY Vantaan Mestarintie 11	Vantaa	100	3 251 580
KOY Kuortaneenkatu 7	Helsinki	100	7 579 829
Piispankuitti	Espoo	100	6 013 815
KOY Lämmittäjäkatu 2	Helsinki	100	4 867 652
KOY Sinikalliontie 9	Espoo	100	2 324 454
KOY Annankatu 27	Helsinki	100	9 587 877
KOY Strömberginkuja 2	Helsinki	100	5 481 551
KOY Espoon Keilaranta 9 A	Espoo	100	7 086 326
KOY Kiviaidankatu 2	Helsinki	100	29 291 040
KOY Tyynylaavantie 20	Helsinki	100	3 659 011
As Oy Kiltaportti	Espoo	100	6 755 601
Kiinteistö Oy Metsäpojankuja 4	Espoo	100	10 342 155
Kiinteistö Oy Oulun Kallisensuora 12	Oulu	100	7 114 927
As Oy Pornaisten Jokilaakso	Pornaainen	100	3 619 788
As Oy Espoon Ruukinrannantie 24	Espoo	100	2 313 915
Kiinteistö Oy Katajanokan Linnapuisto	Helsinki	100	3 945 978
Kiinteistö Oy Sörnäistenkatu 10	Helsinki	100	8 220 980
Kiinteistö Oy Helsingin Hermannipuisto	Helsinki	100	8 517 807
KOY Tampereen Vehmaskoti	Tampere	100	13 214 309
Nordea Vakuutus Suomi Oy	Helsinki	100	5 300 000
KOY Keskuskatu 1 B	Helsinki	100	49 232 307
KOY Helsingin Kaisaniemenkatu 6	Helsinki	100	16 216 880
Asunto Oy Helsingin Väinämöinen	Helsinki	100	57 120 100
			286 376 846

Konserniyhtiöt	Kotipaikka	Koriin siirtymisvuosi	omistus %	kirjanpitoarvo
<b>SIJOITUSSIDONNAISESSA OMAISUUDESSA OLEVAT KONSERNIYHTIÖT:</b>				
Eteläranta 12 / Unioninkatu 13	Helsinki	2014	100	23 639 999
Oy Helsingfors Saluhallar Ab	Helsinki	2014	100	36 606 050
Fastighets Ab Unionsgatan 17	Helsinki	2014	88	35 661 692
Kiinteistö Oy Ratakarttinkatu 3	Helsinki	2013	100	41 643 395
As Oy Malminkatu 36	Helsinki	2013	100	18 044 965
Kiinteistö Oy Vantaan Vehkatie 29	Vantaa	2013	100	8 841 558
KOy Lauttasaaren Horisontti	Helsinki	2013	100	7 489 829
As Oy Kalliomatti	Espoo	2012	100	15 541 123
Koy Hgin Siltasaarenkatu 16	Helsinki	2012	100	30 171 368
Kiinteistö Oy Museokatu 8	Helsinki	2009	100	10 107 437
As Oy Munkkiniemen Puistotie 14	Helsinki	2010	100	11 062 832
KOy Kasarminkatu 44	Helsinki	2010	100	17 110 477
Kiinteistö Oy Turvesuonkatu 17	Tampere	2010	100	8 320 455
Kiinteistö Oy Pirkkalan Keidas	Pirkkala	2012	100	13 669 300
KOy Pakkalan Kartanonkoski 6	Vantaa	2013	100	14 765 166
KOy Vantaan Muuntotie 1	Vantaa	2010	100	5 795 431
Kiinteistö Oy Helsingin Kalevankatu 20	Helsinki	2010	100	10 755 518
Kiinteistö Oy Espoon Retail Park Glomson	Espoo	2014	100	20 068 913
Kiinteistö Oy Espoon Portti 1-5	Espoo	2013	100	23 680 841
As Oy Lapinlahdenkatu 14	Helsinki	2013	100	8 025 190
As Oy Hämeentie 5 B	Helsinki	2009	100	12 615 621
As Oy Keravan Heikkilänrinne	Kerava	2015	100	10 451 705
As Oy Helsingin Kapteeninranta	Helsinki	2015	100	50 174 529
As Oy Helsingin Vanhalinna	Helsinki	2016	100	100 773 350
Kiinteistö Oy Turun Centrum	Turku	2016	100	26 350 057
As Oy Malmiportti A-B	Espoo	2017	100	5 498 723
As Oy Malmiportti C-D	Espoo	2017	100	20 339 477
Kiinteistö Oy Jyväskylän Ahjokatu 11	Jyväskylä	2018	100	18 153 126
As Oy Vantaan Vanha Kaarelantie 26	Vantaa	2019	100	9 332 617
Asunto Oy Turun Kansleri 2	Turku	2019	100	9 969 992
Myrskyläntien Palvelukodit Kiinteistö Oy	Helsinki	2019	100	26 715 137
Kiinteistö Oy Lintulahdenkallio	Helsinki	2019	100	19 238 802
KOY Tikkurilantie 154	Vantaa	2019	100	23 524 132
Kiinteistö Oy Harkkokuja 2	Vantaa	2019	100	19 411 096
Asunto Oy Turun Kansleri 4	Turku	2020	100	9 098 335
Asunto Oy Turun Yliopistonkatu 14-16	Turku	2021	100	13 672 622
KKOy Tampereen Tietohallinnonkatu 19	Tampere	2021	100	6 125 800
Keskinäinen KOy Sähkötie 14-16	Vantaa	2021	100	9 449 770
				751 896 430
<b>Yhteensä</b>				<b>1 038 273 276</b>

Sijoitussidonnaisessa omaisuudessa olevat kiinteistöt on arvostettu käypään arvoon osana sijoitussidonnaista omaisuutta.

#### Sijoitukset saman konsernin yrityksiin ja omistusyhteisyrityksiin

Rahoitusmarkkinavälineet ja lainasaamiset  
saman konsernin yrityksiltä

Alkuperäinen hankintameno 1.1	0
Lisäykset	
Vähennykset	0
Jäljellä oleva hankintameno 31.12	0

## Muut sijoitukset

## Osakkeet ja osuudet

Osakkeet	Kotimaa	Omistus %	Kirjanpitoarvo	Käypä arvo
Terveystalo Plc	Suomi	0,0976 %	1 304 404	1 480 000
<b>Yhteensä</b>			<b>1 304 404</b>	<b>1 480 000</b>

## CDO-sijoitukset

THL Credit Loan Opportunity Fund	Caymansaaret		102 284	111 494
ICG Heureka Senior Lending Credit Compartment	Irlanti		19 432 660	19 432 660
<b>Yhteensä</b>			<b>19 534 944</b>	<b>19 544 154</b>

Vipurahastot (Hedge Funds)	Kotimaa	Kirjanpitoarvo	Käypä arvo
Fairfield Sentry Limited	Brittiläiset Neitsytsaaret	0	0
Blackstone Strategic Alliance Fund	Caymansaaret	620 299	1 232 355
Nordea Ins Inv FIS - Fund of Hedge Fd BX-EUR	Luxemburg	397 081	403 644
<b>Yhteensä</b>		<b>1 017 379</b>	<b>1 636 000</b>

Kiinteistörahastot	Kotimaa	Kirjanpitoarvo	Käypä arvo
La Salle A USD	Iso-Britannia	0	0
La Salle CAD	Iso-Britannia	0	0
La Salle A EUR	Iso-Britannia	0	0
La Salle A GBP	Iso-Britannia	0	0
La Salle JPY	Iso-Britannia	0	0
NV Property Fund I Ky	Suomi	2 833 382	2 833 382
<b>Yhteensä</b>		<b>2 833 382</b>	<b>2 833 382</b>

Pääomarahastot (Private Equities)	Kotimaa	Kirjanpitoarvo	Käypä arvo
GoldenTree Distressed Debt Fund	Caymansaaret	367 610	3 237 650
CAPMAN VII A	Guernsey	592	592
Nordic Mezzanine Fund II Limited Partnership	Iso-Britannia	1 863 661	1 863 661
Icg Mezzanine Fund Eur	Jersey	3 653	3 653
Matlin Patterson Global Opp. Partners II	Caymansaaret	446 039	509 532
APAX EUROPE VI	Guernsey	3 674 785	3 674 785
Nordea Private Equity II - European Middle Market Buyout K/S	Tanska	1 406 066	1 406 066
HitecVision Private Equity V	Guernsey	2 264 686	2 617 964
Arcadia II Beteiligungen BT GmbH & Co KG	Tanska	161 604	161 604
Matlin Patterson Global Opp. Partners III	Caymansaaret	5 626	6 894
Cowen Healthcare Royalty Partners	Yhdysvallat	244 043	285 347
Blackstone Capital Partners VI L.P.	Yhdysvallat	11 053 011	14 037 469
MacQuarie Euro Infrastructure Fund II	Iso-Britannia	4 499 419	4 499 419
Innovestor Growth Fund I Ky	Suomi	18 108 379	25 948 041
IFM Global Infrastructure L.P.	Iso-Britannia	10 370 470	16 113 042
Trill Impact (no 1 ) SCSp	Luxemburg	758 736	996 787
Nordea Private Equity Secondary Fund	Luxemburg	7 135 320	10 123 622
Dasos Sustainable Forest and Wood III AIF (DFFIII)	Suomi	20 000 000	20 000 000
HitecVision Private Equity V	Guernsey	2 867 632	3 293 479
Baltic Investment Fund III	Jersey	414 039	591 067
Midinvest Fund II Ky	Suomi	8 797	494 407
Arcadia Beteiligungen BT GmbH & Co. KG	Tanska	23 206	213 507
<b>Yhteensä</b>		<b>85 677 374</b>	<b>110 078 587</b>

## Osakkeet ja osuudet (jatkuu)

Osakerahastot	Kotimaa	Kirjanpitoarvo	Käypä arvo
Nordea Finnish Stars A growth	Suomi	28 000 000	29 563 851
Nordea Ins Inv FIS - Global Equity Fd BX-EUR	Luxemburg	55 882 363	146 241 075
Nordea 1 - Global Social Empowerment Fd X-EUR	Luxemburg	20 000 000	20 961 387
<b>Yhteensä</b>		<b>103 882 363</b>	<b>196 766 313</b>
Rahamarkkinarahastot	Kotimaa	Kirjanpitoarvo	Käypä arvo
Nordea Moderate Yield S Growth	Suomi	59 933 034	59 933 034
<b>Yhteensä</b>		<b>59 933 034</b>	<b>59 933 034</b>
Korkorahastot	Kotimaa	Kirjanpitoarvo	Käypä arvo
Nordea Prime Loan Stars	Luxemburg	17 377 163	17 377 163
Nordea Ins Inv FIS - Covered Bond Fund BX-EUR	Luxemburg	109 294 971	171 315 494
Nordea 1 - European Corporate Stars Bond - X EUR	Luxemburg	24 717 509	24 717 509
Nordea 1 - Global Green Bond Fund X-EUR	Luxemburg	41 605 200	41 605 200
Nordea 1 - US Corporate Stars Bond Fund HBI-EUR	Luxemburg	34 562 927	34 562 927
<b>Yhteensä</b>		<b>227 557 769</b>	<b>289 578 293</b>
High Yield -rahastot	Kotimaa	Kirjanpitoarvo	Käypä arvo
Blackrock Funds I ICAV - Blackrock Global High Yield	Irlanti	23 789 668	26 513 109
Nordea 1 - European High Yield Stars BF - X EUR	Luxemburg	30 000 000	31 472 472
NSIF - Nordea European Senior Loans Fund BX-EUR	Luxemburg	14 999 053	16 612 984
<b>Yhteensä</b>		<b>68 788 721</b>	<b>74 598 566</b>

Joukkovelkakirjalainat	Kotimaa	Kirjanpitoarvo	Käypä arvo
<b>Joukkovelkakirjalainat, valtio</b>			
Latvia Government Internatio 0.125% 14-04-2023	Latvia	7 392 045	7 430 887
Bundesrepublik Deutschland B 3.25% 04-07-2042	Saksa	6 147 362	6 292 165
Bundesrepublik Deutschland B 2.5% 15-08-2046	Saksa	12 262 007	14 475 852
Bundesrepublik Deutschland B 4% 04-01-2037	Saksa	11 897 020	12 922 328
Bundesrepublik Deutschland B 0.000000% 15-08-2026	Saksa	24 065 465	24 556 560
Bundesrepublik Deutschland B 1.25% 15-08-2048	Saksa	6 607 387	6 500 750
Bundesrepublik Deutschland B 0.25% 15-08-2028	Saksa	1 987 183	2 087 286
Bundesrepublik Deutschland B 0.25% 15-02-2029	Saksa	5 178 397	5 231 065
Bundesrepublik Deutschland B 0.000000% 15-08-2050	Saksa	8 575 671	8 518 938
Bundesrepublik Deutschland B 0.000000% 15-05-2035	Saksa	9 770 784	9 427 203
Bundesrepublik Deutschland B 0.000000% 15-08-2050	Saksa	1 431 107	1 549 946
Bundesrepublik Deutschland B 0.000000% 15-08-2052	Saksa	359 395	334 404
Bundesrepublik Deutschland B 0.000000% 15-08-2031	Saksa	9 467 288	9 326 425
French Republic Government B 1.25% 25-05-2036	Ranska	8 998 976	9 777 322
French Republic Government B 2% 25-05-2048	Ranska	7 023 525	7 657 956
French Republic Government B 0.5% 25-05-2072	Ranska	3 876 097	3 428 405
Finland Government Bond 2.75% 04-07-2028	Suomi	22 637 883	25 899 171
Finland Government Bond 0.25% 15-09-2040	Suomi	3 641 538	3 601 357
Bundesrepublik Deutschland B 0.5% 15-02-2028	Saksa	44 222 500	45 355 178
Bundesrepublik Deutschland B 0.000000% 15-08-2030	Saksa	16 144 512	15 955 132
Netherlands Government Bond 0.5% 15-01-2040	Alankomaat	1 075 659	1 122 970
Republic of Austria Governme 0.000000% 20-02-2031	Itävalta	3 607 850	3 474 468
Netherlands Government Bond 0.000000% 15-01-2022	Alankomaat	8 002 144	8 000 464
Sweden Government Internatio 0.125% 24-04-2023	Ruotsi	2 499 413	2 523 149
Kingdom of Belgium Governmen 0.4% 22-06-2040	Belgia	2 989 841	2 858 913
Iceland Government Internati 0.5% 20-12-2022	Islanti	5 031 532	5 035 254
Caisse Francaise de Financem 2.375% 17-01-2024	Ranska	3 180 251	3 231 791
Caisse Francaise de Financem 0.375% 11-05-2024	Ranska	11 012 003	10 984 832
Caisse Francaise de Financem 0.625% 13-04-2026	Ranska	1 033 480	1 032 746
French Republic Government B 0.25% 25-11-2026	Ranska	11 480 234	11 820 926
French Republic Government B 0.5% 25-05-2026	Ranska	13 509 159	13 531 229
French Republic Government B 1.75% 25-06-2039	Ranska	10 682 247	11 070 079
French Republic Government B 1% 25-05-2027	Ranska	3 224 201	3 226 762
French Republic Government B 1.5% 25-05-2050	Ranska	3 791 312	3 767 420
French Republic Government B 0.5% 25-05-2029	Ranska	2 015 745	2 091 027
French Republic Government B 0.000000% 25-11-2029	Ranska	18 595 178	18 265 695
French Republic Government B 1.85% 25-07-2027	Ranska	10 157 588	10 795 509
French Republic Government B 0.5% 25-06-2044	Ranska	7 622 913	7 338 816
French Republic Government B 0.000000% 25-11-2031	Ranska	9 906 953	9 808 920
French Republic Government B 0.75% 25-11-2028	Ranska	11 092 055	11 174 949
French Republic Government B 1.25% 25-05-2034	Ranska	9 003 936	8 921 234
Finland Government Bond 0.000000% 15-09-2023	Suomi	16 186 111	16 156 342
Finland Government Bond 0.75% 15-04-2031	Suomi	19 657 857	19 527 480
Finland Government Bond 1.125% 15-04-2034	Suomi	14 323 197	14 613 976
Finland Government Bond 0.5% 15-09-2029	Suomi	13 991 037	14 155 638
Finland Government Bond 0.125% 15-04-2036	Suomi	8 652 368	8 373 480
Finland Government Bond 0.000000% 15-09-2030	Suomi	8 152 987	7 999 216
Finland Government Bond 0.125% 15-04-2052	Suomi	6 322 163	5 925 998
Finland Government Bond 0.125% 15-09-2031	Suomi	22 690 858	22 603 195
Finland Government Bond 0.000000% 15-09-2024	Suomi	35 658 867	35 535 150
Kreditanstalt fuer Wiederauf 0.000000% 15-06-2026	Saksa	7 647 711	7 584 030
<b>Yhteensä</b>		<b>514 482 993</b>	<b>522 879 990</b>

Joukkovelkakirjalainat	Kotimaa	Kirjanpitoarvo	Käypä arvo
<b>Joukkovelkakirjalainat, yritykset</b>			
Aegon Bank NV 0.25% 25-05-2023	Alankomaat	15 939 886	15 958 550
PPF Telecom Group BV 3.25% 29-09-2027	Alankomaat	755 573	756 127
PPF Telecom Group BV 2.125% 31-01-2025	Alankomaat	1 847 545	1 867 456
PPF Telecom Group BV 3.125% 27-03-2026	Alankomaat	407 994	415 416
Stellantis NV 2% 20-03-2025	Alankomaat	1 264 784	1 279 045
Argentum Netherlands BV 3.500% MULTI 01-10-2046	Alankomaat	3 158 941	3 157 959
Nationale-Nederlanden Bank N 0.25% 27-02-2024	Alankomaat	6 294 312	6 279 241
LeasePlan Corp NV 0.25% 07-09-2026	Alankomaat	1 361 110	1 348 446
de Volksbank NV 1.750% MULTI 22-10-2030	Alankomaat	2 699 142	2 805 160
de Volksbank NV 0.375% 03-03-2028	Alankomaat	2 086 469	2 067 990
Volkswagen International Fin 1.125% 02-10-2023	Alankomaat	204 369	204 560
BMW Finance NV 0.000000% 24-03-2023	Alankomaat	63 249	63 225
Urenco Finance NV 2.375% 02-12-2024	Alankomaat	1 732 662	1 767 648
LeasePlan Corp NV 0.125% 13-09-2023	Alankomaat	3 565 057	3 581 489
BHP Billiton Finance Ltd 0.75% 28-10-2022	Australia	2 190 895	2 192 501
Global Switch Holdings Ltd 2.25% 31-05-2027	Brittiläiset Neitsytsaaret	5 189 724	5 305 782
Cellnex Finance Co SA 2% 15-02-2033	Espanja	1 001 582	967 485
Cellnex Finance Co SA 2% 15-09-2032	Espanja	2 276 918	2 222 911
CaixaBank SA 2.250% MULTI 17-04-2030	Espanja	304 958	316 240
Abanca Corp Bancaria SA 0.500% MULTI 08-09-2027	Espanja	1 898 145	1 864 705
Unicaja Banco SA 1.000% MULTI 01-12-2026	Espanja	1 699 013	1 693 696
Banco Bilbao Vizcaya Argenta FRN 09-09-2023	Espanja	406 345	405 881
Banco Bilbao Vizcaya Argenta 0.625% 17-01-2022	Espanja	500 286	502 804
Fresenius Finance Ireland PL 0.000000% 01-10-2025	Irlanti	762 154	758 746
Cloverie PLC for Zurich Insu 1.5% 15-12-2028	Irlanti	614 965	641 193
Cloverie PLC for Swiss 6.625% MULTI 01-09-2042	Irlanti	1 931 599	1 794 263
M&G CREL UK	Irlanti	2 484 995	2 346 260
M&G CREL UK EUR	Irlanti	2 306 852	2 329 119
Tesco Corporate Treasury Ser 1.375% 24-10-2023	Iso-Britannia	141 321	141 333
Swiss Re Finance UK PLC 2.714% MULTI 04-06-2052	Iso-Britannia	716 240	758 956
Global Switch Finance BV 1.375% 07-10-2030	Iso-Britannia	2 277 795	2 262 608
Credit Suisse AG/London 0.25% 01-09-2028	Iso-Britannia	3 203 100	3 134 305
National Grid Electricity Tr 0.872% 26-11-2040	Iso-Britannia	200 505	185 201
Natwest Group PLC 1.043% MULTI 14-09-2032	Iso-Britannia	1 531 000	1 512 298
Natwest Group PLC 0.670% MULTI 14-09-2029	Iso-Britannia	3 587 000	3 527 995
Motability Operations Group 1.625% 09-06-2023	Iso-Britannia	1 597 297	1 642 764
Motability Operations Group 0.875% 14-03-2025	Iso-Britannia	1 892 932	1 959 141
Nationwide Building Society 0.25% 14-09-2028	Iso-Britannia	1 202 729	1 185 603
Nationwide Building Society 0.625% 19-04-2023	Iso-Britannia	613 350	615 378
UBS AG/London 0.5% 31-03-2031	Iso-Britannia	1 891 200	1 886 350
Santander UK PLC 0.25% 21-04-2022	Iso-Britannia	12 016 642	12 047 301
Santander UK PLC 0.375% 20-09-2023	Iso-Britannia	2 026 287	2 025 456
BAT International Finance PL 3.125% 06-03-2029	Iso-Britannia	170 738	173 434
BAT International Finance PL 2.25% 16-01-2030	Iso-Britannia	1 858 026	1 864 361
National Grid PLC 0.553% 18-09-2029	Iso-Britannia	2 642 022	2 604 038
National Grid PLC 0.163% 20-01-2028	Iso-Britannia	1 292 000	1 262 585
National Grid PLC 0.75% 01-09-2033	Iso-Britannia	673 876	664 662
NGG Finance PLC 2.125% MULTI 05-09-2082	Iso-Britannia	1 050 375	1 059 518
Coventry Building Society 0.5% 12-01-2024	Iso-Britannia	407 643	407 813
Yorkshire Building Society 0.375% 11-04-2023	Iso-Britannia	10 065 394	10 119 783
Yorkshire Building Society 0.125% 08-05-2024	Iso-Britannia	6 574 692	6 551 361
British Telecommunications P 1.75% 10-03-2026	Iso-Britannia	835 426	864 358
British Telecommunications P 1.125% 10-03-2023	Iso-Britannia	3 962 244	4 036 262
British Telecommunications P 1.5% 23-06-2027	Iso-Britannia	219 655	222 353
British Telecommunications P 2.125% 26-09-2028	Iso-Britannia	2 186 640	2 103 676
British Telecommunications P 1.125% 12-09-2029	Iso-Britannia	549 895	548 106
British Telecommunications P 0.5% 12-09-2025	Iso-Britannia	114 635	114 549
ASTM SpA 2.375% 25-11-2033	Italia	2 032 152	2 030 311
UniCredit SpA 1.250% MULTI 25-06-2025	Italia	293 283	299 690
Enel Finance International N 0.000000% 28-05-2026	Italia	801 736	792 824
Banca Monte dei Paschi di Si 2% 29-01-2024	Italia	1 425 409	1 511 882
Banca Monte dei Paschi di Si 0.875% 08-10-2026	Italia	305 212	315 058
ASTM SpA 1% 25-11-2026	Italia	1 070 244	1 076 930
ASTM SpA 1.5% 25-01-2030	Italia	1 942 671	1 940 413
Intesa Sanpaolo SpA 1.125% 04-03-2022	Italia	889 461	897 525
Oesterreichische Kontrollban 0.000000% 06-04-2023	Itävalta	4 511 472	4 527 858
Takeda Pharmaceutical Co Ltd 1.375% 09-07-2032	Japani	2 164 814	2 241 057
Takeda Pharmaceutical Co Ltd 1% 09-07-2029	Japani	390 962	385 496
CK Hutchison Finance 16 II L 0.875% 03-10-2024	Kiina	377 807	377 178
Vonovia SE 0.625% 14-12-2029	Luxemburg	298 891	295 058
Vonovia SE 1% 16-06-2033	Luxemburg	298 425	295 052

Joukkovelkakirjalainat	Kotimaa	Kirjanpitoarvo	Käypä arvo
<b>Joukkovelkakirjalainat, yritykset</b>			
Vonovia SE 0.000000% 01-09-2023	Luxemburg	1 203 483	1 202 813
Vonovia SE 0.000000% 16-09-2024	Luxemburg	99 855	99 588
Vonovia Finance BV 0.625% 07-10-2027	Luxemburg	504 617	500 243
Vonovia Finance BV 2.75% 22-03-2038	Luxemburg	118 958	117 359
Stellantis NV 3.875% 05-01-2026	Luxemburg	2 497 530	2 567 239
Cellnex Telecom SA 1.75% 23-10-2030	Luxemburg	605 133	578 368
Traton Finance Luxemburg SA 0.125% 24-03-2025	Luxemburg	2 792 527	2 785 428
Daimler AG 0.000000% 08-02-2024	Luxemburg	159 052	159 439
Daimler AG 1.875% 08-07-2024	Luxemburg	83 912	84 728
Daimler International Financ 0.625% 27-02-2023	Luxemburg	2 217 135	2 228 034
UniCredit SpA 1.250% MULTI 16-06-2026	Luxemburg	4 001 753	4 115 995
SES SA 0.875% 04-11-2027	Luxemburg	996 987	992 323
SES SA 2% 02-07-2028	Luxemburg	421 793	421 569
Volkswagen Bank GmbH 1.875% 31-01-2024	Luxemburg	311 219	316 361
Talanx Finanz Luxembour 8.367% MULTI 15-06-2042	Luxemburg	580 319	541 019
Volkswagen Financial Service 3% 06-04-2025	Luxemburg	694 940	706 806
SpareBank 1 Boligkreditt AS 0.125% 14-05-2026	Luxemburg	1 679 014	1 671 786
SpareBank 1 Boligkreditt AS 0.01% 22-09-2027	Luxemburg	1 424 161	1 417 009
SpareBank 1 Boligkreditt AS 0.25% 30-08-2026	Luxemburg	1 386 610	1 381 392
LeasePlan Corp NV 0.25% 23-02-2026	Luxemburg	3 488 303	3 478 013
SR-Boligkreditt AS 0.75% 18-01-2023	Norja	9 610 762	9 691 312
Sparebanken Vest Boligkredit 0.25% 29-04-2022	Norja	2 304 908	2 309 855
DNB Boligkreditt AS 0.375% 14-11-2023	Norja	20 325 167	20 274 178
SpareBank 1 Boligkreditt AS 0.75% 05-09-2022	Norja	12 085 909	12 132 985
Sparebanken Vest Boligkredit 0.375% 14-02-2024	Norja	601 267	603 445
Avinor AS 1% 29-04-2025	Norja	3 305 179	3 383 403
Avinor AS 0.75% 01-10-2030	Norja	1 473 792	1 470 625
Statkraft AS 1.5% 21-09-2023	Norja	3 104 402	3 166 458
Statkraft AS 1.125% 20-03-2025	Norja	1 984 988	2 022 336
Sparebanken Soer Boligkredit 0.375% 20-02-2023	Norja	1 010 140	1 012 832
Sparebanken Soer Boligkredit 0.01% 26-10-2026	Norja	853 917	849 473
DNB Boligkreditt AS 0.25% 18-04-2023	Norja	15 102 864	15 161 225
DNB Boligkreditt AS 0.25% 07-09-2026	Norja	271 902	271 343
DNB Boligkreditt AS 0.01% 12-05-2028	Norja	2 332 410	2 320 088
DNB Boligkreditt AS 0.01% 08-10-2027	Norja	2 298 411	2 280 757
DNB Boligkreditt AS 0.375% 20-11-2024	Norja	5 739 482	5 722 677
Holding d'Infrastructures de 1.625% 18-09-2029	Ranska	2 634 398	2 720 698
Holding d'Infrastructures de 2.5% 04-05-2027	Ranska	1 300 730	1 328 859
Holding d'Infrastructures de 1.625% 27-11-2027	Ranska	638 227	628 167
Holding d'Infrastructures de 0.625% 14-09-2028	Ranska	1 683 965	1 662 524
Credit Agricole Assurances S 2% 17-07-2030	Ranska	1 442 119	1 458 129
Credit Agricole Assurances S 1.5% 06-10-2031	Ranska	1 880 973	1 874 814
Coentreprise de Transport d' 1.5% 29-07-2028	Ranska	434 911	423 670
Coentreprise de Transport d' 2.125% 29-07-2032	Ranska	568 734	562 838
AXA SA 3.250% MULTI 28-05-2049	Ranska	1 576 974	1 630 801
Cie de Financement Foncier S 0.325% 12-09-2023	Ranska	10 545 727	10 534 758
Cie de Financement Foncier S 0.225% 14-09-2026	Ranska	812 238	809 309
Banque Federative du Credit 1.25% 26-05-2027	Ranska	1 096 404	1 158 837
RTE Reseau de Transport d'El 2% 18-04-2036	Ranska	925 833	918 368
Eutelsat SA 1.5% 13-10-2028	Ranska	1 332 925	1 316 355
AXA Bank Europe SCF 0.375% 23-03-2023	Ranska	2 220 989	2 228 551
Credit Agricole Home Loan SF 0.01% 12-04-2028	Ranska	698 640	696 779
BPCE SFH SA 2.375% 29-11-2023	Ranska	2 112 367	2 108 168
BPCE SFH SA 0.5% 11-10-2022	Ranska	201 653	201 802
Renault SA 1% 18-04-2024	Ranska	295 384	301 362
Renault SA 1% 28-11-2025	Ranska	1 399 222	1 451 966
Renault SA 1.25% 24-06-2025	Ranska	483 248	494 046
AXA SA 3.375% MULTI 06-07-2047	Ranska	483 377	483 578
Cie de Financement Foncier S 0.05% 16-04-2024	Ranska	202 515	201 534
Cie de Financement Foncier S 0.01% 15-07-2026	Ranska	3 119 154	3 104 471
Cie de Financement Foncier S 0.01% 25-10-2027	Ranska	2 204 145	2 194 347
Cie de Financement Foncier S 0.75% 21-01-2025	Ranska	722 012	724 272
Caisse Francaise de Financem 0.01% 22-02-2028	Ranska	2 598 926	2 587 955
Banque Federative du Credit 0.625% 03-11-2028	Ranska	2 490 202	2 495 443
Banque Federative du Credit 1.125% 19-11-2031	Ranska	3 673 959	3 634 453
Banque Federative du Credit 0.01% 07-03-2025	Ranska	2 096 132	2 094 432
Caisse d'Amortissement de la 0.000000% 25-02-2026	Ranska	10 189 169	10 087 060
Caisse d'Amortissement de la 0.125% 25-10-2023	Ranska	19 220 053	19 188 393
Dexia Credit Local SA 0.625% 03-02-2024	Ranska	1 498 287	1 537 722



Joukkovelkakirjalainat	Kotimaa	Kirjanpitoarvo	Käypä arvo
<b>Joukkovelkakirjalainat, yritykset</b>			
Dexia Credit Local SA 1% 18-10-2027	Ranska	1 496 139	1 580 801
Dexia Credit Local SA 0.25% 02-06-2022	Ranska	25 074 882	25 117 602
Nykredit Realkredit FRN 07-28-2031	Ranska	1 097 863	1 092 951
Electricite de France 2.625% MULTI Perp FC2027	Ranska	1 785 898	1 832 073
RTE Reseau de Transport d'El 1.625% 08-10-2024	Ranska	1 421 129	1 464 204
RTE Reseau de Transport d'El 1.625% 27-11-2025	Ranska	1 326 533	1 373 478
RTE Reseau de Transport d'El 1.125% 08-07-2040	Ranska	2 188 276	2 119 372
RTE Reseau de Transport d'El 0.625% 08-07-2032	Ranska	807 567	791 195
BPCE SA 0.25% 14-01-2031	Ranska	1 190 807	1 150 095
BPCE SA 2.875% 16-01-2024	Ranska	426 086	436 581
BPCE SA 1.125% 18-01-2023	Ranska	406 394	410 278
Molnlycke Holding AB 1.875% 28-02-2025	Ruotsi	105 648	106 553
Molnlycke Holding AB 1.75% 28-02-2024	Ruotsi	1 090 680	1 102 976
Eika Boligkredditt AS 2.125% 30-01-2023	Ruotsi	773 814	787 954
Scania CV AB 0.000000% 23-11-2022	Ruotsi	409 833	409 596
Region Stockholm 2.125% 12-09-2022	Ruotsi	1 119 069	1 126 657
Lansforsakringar Hypotek AB 0.25% 22-04-2022	Ruotsi	1 802 441	1 807 511
Investitionsbank Berlin 0.01% 18-04-2028	Saksa	3 546 885	3 482 546
Hamburgische Investitions- u 0.25% 08-12-2023	Saksa	5 068 464	5 047 438
Vantage Towers AG 0.000000% 31-03-2025	Saksa	99 543	98 923
State of Rhineland-Palatinate 0.01% 16-01-2023	Saksa	10 062 857	10 060 959
Volkswagen Leasing GmbH 2.625% 15-01-2024	Saksa	187 357	191 868
Volkswagen Leasing GmbH 0.000000% 19-07-2024	Saksa	4 356 301	4 351 729
Commerzbank AG 0.5% 04-12-2026	Saksa	5 041	5 044
DZ HYP AG 0.01% 26-10-2026	Saksa	1 511 416	1 513 398
Allianz SE 5.625% MULTI 17-10-2042	Saksa	346 767	316 246
Landesbank Hessen-Thuringen 0.000000% 03-07-2024	Saksa	101 319	100 658
Bayer Capital Corp BV 1.5% 26-06-2026	Saksa	420 940	422 282
BMW Finance NV 0.625% 06-10-2023	Saksa	455 951	456 193
State of North Rhine-Westphalia 0.125% 16-03-2023	Saksa	15 118 113	15 128 748
State of North Rhine-Westphalia 0.2% 27-01-2051	Saksa	961 326	893 067
Volkswagen Leasing GmbH 1.375% 20-01-2025	Saksa	770 743	785 433
Volkswagen Leasing GmbH 1.625% 15-08-2025	Saksa	2 054 803	2 064 632
Volkswagen Leasing GmbH 0.25% 12-01-2026	Saksa	1 026 014	1 023 483
Land Berlin 0.01% 25-03-2026	Saksa	13 212 509	13 072 035
Erste Abwicklungsanstalt 0.01% 03-11-2023	Saksa	10 105 004	10 066 039
Eurogrid GmbH 1.625% 03-11-2023	Saksa	206 012	206 016
Commerzbank AG 0.625% 28-08-2024	Saksa	26 995	27 429
Commerzbank AG 0.1% 11-09-2025	Saksa	658 863	657 848
Commerzbank AG 0.125% 09-01-2024	Saksa	15 180 358	15 154 578
Commerzbank AG 0.5% 28-08-2023	Saksa	320 518	320 729
DZ HYP AG 0.5% 29-07-2022	Saksa	15 075 324	15 121 760
Bayer AG 0.75% 06-01-2027	Saksa	919 017	917 435
Bayer AG 0.05% 12-01-2025	Saksa	1 795 590	1 795 377
E.ON International Finance B 3% 17-01-2024	Saksa	93 868	96 123
Volkswagen Internation 2.700% MULTI Perp FC2022	Saksa	716 447	714 005
Allianz SE 2.241% MULTI 07-07-2045	Saksa	2 041 133	2 015 834
Allianz SE 1.301% MULTI 25-09-2049	Saksa	990 207	999 095
Allianz SE 2.121% MULTI 08-07-2050	Saksa	851 987	847 057
Volkswagen Bank GmbH 2.5% 31-07-2026	Saksa	874 469	881 640
Deutsche Bahn Finance 0.950% MULTI Perp FC2025	Saksa	999 428	1 001 585
Deutsche Bahn Finance GMBH 0.625% 15-04-2036	Saksa	807 729	790 034
Hannover Rueck SE 1.750% MULTI 08-10-2040	Saksa	695 326	717 365
Landwirtschaftliche Rentenbank 0.000000% 27-11-2029	Saksa	10 018 974	9 948 620
Landwirtschaftliche Rentenbank 0.05% 31-01-2031	Saksa	2 993 472	2 979 544
State of North Rhine-Westphalia 1.95% 26-09-2078	Saksa	3 403 066	2 705 377
State of North Rhine-Westphalia 0.95% 10-01-2121	Saksa	4 173 420	3 616 370
State of North Rhine-Westphalia 1.875% 15-03-2024	Saksa	2 105 814	2 128 037
State of North Rhine-Westphalia 0.000000% 02-04-2024	Saksa	8 590 191	8 564 923
Aareal Bank AG 0.01% 04-07-2022	Saksa	8 020 750	8 023 195
Deutsche Hypothekenbank AG 0.01% 12-09-2022	Saksa	10 021 422	10 038 602
Kreditanstalt fuer Wiederauf 0.000000% 30-06-2022	Saksa	15 036 564	15 047 880
Kreditanstalt fuer Wiederauf 0.000000% 15-09-2031	Saksa	1 809 278	1 777 731
Volkswagen Financial Service 0.000000% 12-02-2025	Saksa	1 998 914	1 984 442

Joukkovelkakirjalainat	Kotimaa	Kirjanpitoarvo	Käypä arvo
<b>Joukkovelkakirjalainat, yritykset</b>			
Finnvera Oyj 0.5% 13-04-2026	Suomi	5 212 089	5 139 445
Finnvera Oyj 0.000000% 15-09-2027	Suomi	7 145 937	6 992 376
Danske Mortgage Bank PLC 0.375% 21-11-2023	Suomi	1 223 755	1 221 775
Teollisuuden Voima Oyj 1.375% 23-06-2028	Suomi	1 802 093	1 781 054
Teollisuuden Voima Oyj 2.125% 04-02-2025	Suomi	3 484 961	3 658 509
Teollisuuden Voima Oyj 2% 08-05-2024	Suomi	1 509 309	1 572 061
Teollisuuden Voima Oyj 1.125% 09-03-2026	Suomi	2 274 188	2 301 136
UBS Group AG 0.875% 03-11-2031	Sveitsi	1 513 002	1 507 939
Glencore Finance Europe Ltd 1.75% 17-03-2025	Sveitsi	1 499 142	1 510 487
Glencore Finance Europe Ltd 1.875% 13-09-2023	Sveitsi	5 119	5 161
Glencore Finance Europe Ltd 3.75% 01-04-2026	Sveitsi	295 361	301 342
Glencore Finance Europe Ltd 1.5% 15-10-2026	Sveitsi	2 327 557	2 319 222
UBS AG/London 0.625% 23-01-2023	Sveitsi	2 512 190	2 549 047
UBS AG/London 0.75% 21-04-2023	Sveitsi	1 525 667	1 549 983
Jyske Realkredit A/S 0.375% 01-07-2024	Tanska	1 020 920	1 016 620
Kommunekredit 0.125% 26-09-2040	Tanska	1 467 933	1 359 100
Danske Bank A/S 0.625% 26-05-2025	Tanska	1 275 383	1 301 446
Danske Bank A/S 1.500% MULTI 02-09-2030	Tanska	397 358	406 239
Jyske Bank A/S 2.250% MULTI 05-04-2029	Tanska	1 472 256	1 540 593
H Lundbeck A/S 0.875% 14-10-2027	Tanska	1 949 933	1 957 626
Nykredit Realkredit 1% 01-01-2022 SDO A H	Tanska	10 000 320	10 099 726
Nykredit Realkredit 0.75% 01-20-2027	Tanska	1 707 655	1 737 877
Elering AS 0.875% 03-05-2023	Viro	2 790 320	2 829 703
Upjohn Finance BV 0.816% 23-06-2022	Yhdysvallat	852 892	855 949
DXC Capital Funding DAC 0.45% 15-09-2027	Yhdysvallat	1 076 425	1 045 965
AT&T Inc 3.15% 04-09-2036	Yhdysvallat	1 278 908	1 377 562
AT&T Inc 1.8% 05-09-2026	Yhdysvallat	127 132	126 990
AT&T Inc 1.6% 19-05-2028	Yhdysvallat	423 749	452 181
AT&T Inc 2.45% 15-03-2035	Yhdysvallat	924 657	931 298
AT&T Inc FRN 05-09-2023	Yhdysvallat	1 087 710	1 086 865
MPT Operating Partnership LP 0.993% 15-10-2026	Yhdysvallat	3 340 261	3 318 912
Bank of America Corp 1.102% MULTI 24-05-2032	Yhdysvallat	1 943 000	1 970 518
JPMorgan Chase & Co 1.001% MULTI 25-07-2031	Yhdysvallat	270 000	274 629
Fidelity National Informatio 0.75% 21-05-2023	Yhdysvallat	353 531	354 360
Nasdaq Inc 0.9% 30-07-2033	Yhdysvallat	1 784 578	1 740 157
AbbVie Inc 0.75% 18-11-2027	Yhdysvallat	566 470	555 955
AbbVie Inc 2.625% 15-11-2028	Yhdysvallat	580 997	574 977
AbbVie Inc 2.125% 01-06-2029	Yhdysvallat	147 457	148 266
AbbVie Inc 1.5% 15-11-2023	Yhdysvallat	198 924	199 113
AT&T Inc 0.25% 04-03-2026	Yhdysvallat	309 672	309 677
Wells Fargo & Co 1.5% 24-05-2027	Yhdysvallat	1 713 123	1 797 065
Wells Fargo & Co 0.625% 25-03-2030	Yhdysvallat	1 351 527	1 334 793
Wells Fargo & Co 0.625% 14-08-2030	Yhdysvallat	886 355	872 335
Wells Fargo & Co 1.741% MULTI 04-05-2030	Yhdysvallat	4 728 437	4 855 062
Wells Fargo & Co 1.338% MULTI 04-05-2025	Yhdysvallat	258 567	267 554
Altria Group Inc 3.125% 15-06-2031	Yhdysvallat	3 731 388	3 788 343
Bank of America Corp 1.375% 26-03-2025	Yhdysvallat	102 593	107 286
Bank of America Corp 0.694% MULTI 22-03-2031	Yhdysvallat	6 175 693	6 108 023
JPMorgan Chase & Co 1.638% MULTI 18-05-2028	Yhdysvallat	1 652 640	1 738 064
JPMorgan Chase & Co 0.597% MULTI 17-02-2033	Yhdysvallat	2 132 823	2 066 939
Kraft Heinz Foods Co 2.25% 25-05-2028	Yhdysvallat	762 915	765 644
Philip Morris International 1.875% 06-11-2037	Yhdysvallat	677 800	628 217
Philip Morris International 2% 09-05-2036	Yhdysvallat	446 201	443 278
Verizon Communications Inc 2.875% 15-01-2038	Yhdysvallat	1 548 024	1 535 896
Moody's Corp 0.95% 25-02-2030	Yhdysvallat	3 250 876	3 332 083
Booking Holdings Inc 0.1% 08-03-2025	Yhdysvallat	1 358 740	1 360 224
UNEDIC ASSEO 0.1% 25-11-2026	Yhdysvallat	8 594 944	8 679 882
Electricite de France 4.000% MULTI Perp FC2024	Yhdysvallat	743 743	747 113
Nasdaq Inc 0.875% 13-02-2030	Yhdysvallat	3 151 769	3 138 007
<b>Yhteensä</b>		<b>673 015 628</b>	<b>672 661 616</b>
<b>Sijoitusobligaatit</b>			
Nordea Bank Finland Structured 28-02-2023 B210	Suomi	9 981 446	10 411 691
<b>Yhteensä</b>		<b>9 981 446</b>	<b>10 411 691</b>

## Sijoitussidonnaisten vakuutusten katteena olevat sijoitukset

Rahasto-osuudet		Käypä arvo (=kirjanpitoarvo)
BlackRock Global Funds SICAV - Sustainable Energy Fund	Luxemburg	36 582
Franklin India Fund Class A (acc)	Luxemburg	646 044
Global Climate and Environment Fund	Luxemburg	20 575
JPMorgan Europe Select Equity Fund	Luxemburg	5 647 846
Nordea 1 - Emerging Wealth Equity Fund BP	Luxemburg	851 327
Nordea 1 - Global Disruption Fund	Luxemburg	29 499 066
Nordea 1 - Ilmasto ja Ympäristö	Luxemburg	47 310 571
Nordea 1 - Ilmasto ja Ympäristö BI	Luxemburg	285 366 065
Nordea 1 European Covered Bond Fund	Luxemburg	1 227 302
Nordea 1 European Small and Mid Cap Equity	Luxemburg	27 084 440
Nordea 1 Kehittyvät Tähdet BI	Luxemburg	211 089 218
Nordea 1 Kehittyvät Tähdet Kasvu	Luxemburg	16 940 265
Nordea 1 SICAV - Alpha 10 MA Fund BI	Luxemburg	14 734 162
Nordea 1 SICAV - Alpha 10 MA Fund BP	Luxemburg	2 336 254
Nordea 1 SICAV - Alpha 15 MA Fund	Luxemburg	3 063 192
Nordea 1 SICAV - Alpha 15 MA Fund BI	Luxemburg	222 543 250
Nordea 1 SICAV - European Corporate Stars Bond Fund	Luxemburg	586 417
Nordea 1 SICAV - European Cross Credit BP	Luxemburg	1 315 031
Nordea 1 SICAV - Global Climate and Social Impact Fund	Luxemburg	2 439 797
Nordea 1 SICAV - Global Listed Infrastructure Fund	Luxemburg	5 398 616
Nordea 1 SICAV - Global Opportunity Fund	Luxemburg	7 979 602
Nordea 1 SICAV - Global Portfolio Fund	Luxemburg	13 225 856
Nordea 1 SICAV - Global Real Estate BP	Luxemburg	1 281 871
Nordea 1 SICAV - Global Real Estate Fund	Luxemburg	8 034 606
Nordea 1 SICAV - Global Small Cap Fund	Luxemburg	239 202
Nordea 1 SICAV - Global Small Cap Fund BI	Luxemburg	7 316 306
Nordea 1 SICAV - Global Stars Equity Fund BI	Luxemburg	106 411 321
Nordea 1 SICAV - Global Stars Equity Fund BP	Luxemburg	11 974 491
Nordea 1 SICAV - International High Yield Bond Fund BP	Luxemburg	838 692
Nordea 1 SICAV - International High Yield Bond Fund HB	Luxemburg	134 296
Nordea 1 SICAV - Latin American Equity Fund	Luxemburg	3 940 405
Nordea 1 SICAV - Nordic Ideas Equity Fund	Luxemburg	3 385 681
Nordea 1 SICAV - Nordic Stars Equity Fund BI	Luxemburg	151 729 502
Nordea 1 SICAV - North American All Cap Fund BP	Luxemburg	17 666 716
Nordea 1 SICAV - North American Stars Equity Fund	Luxemburg	11 394 510
Nordea 1 SICAV - Vakaat Osakkeet K	Luxemburg	28 028 865
Nordea 1 Sicav Global Portfolio Fund BI	Luxemburg	38 531 046
Nordea 1 SICAV North American All Cap Fund BI	Luxemburg	309 258 961
Nordea 1 SICAV North American Small Cap Fund	Luxemburg	2 096 227
Nordea 1 Sicav US Corporate Bond Fund HB	Luxemburg	2 404 801
Nordea 2 SICAV - Emerging Markets Enhanced Equity Fund	Luxemburg	11 840 064
Nordea 2 SICAV - Global Enhanced Small Cap Fund	Luxemburg	24 944 994
Nordea Aasialaiset Tähdet	Suomi	63 657 671
Nordea Aasialaiset Tähdet A	Suomi	62 134
Nordea Corporate Bond A kasvu	Suomi	5 992 870
Nordea Corporate Bond I Kasvu	Suomi	91 078 450
Nordea Euro Obligaatio A Kasvu	Suomi	19 864 710
Nordea Euro Yrittäjä Plus Kasvu	Suomi	5 417 178
Nordea Eurooppa Passiivinen I	Suomi	26 821 523
Nordea Eurooppalaiset Tähdet A	Suomi	89 781 633
Nordea Eurooppalaiset Tähdet BP	Luxemburg	16 371 312
Nordea European Enhanced Fund	Luxemburg	13 176 069
Nordea European High Yield Fund	Suomi	38 312
Nordea European Smaller Companies Kasvu	Suomi	13 294
Nordea European Stars	Suomi	10 086 158
Nordea Fokus Korke A	Suomi	318 106
Nordea Global Enhanced Fund	Suomi	61 167 096
Nordea Global Enhanced Fund I	Suomi	161 351 584
Nordea Innovation Stars Fund	Suomi	19 412 231
Nordea Inst Varainhoito Tasapainoinen	Suomi	162 228 983
Nordea Instituutio Vastuullinen Global Malti Kasvu	Suomi	27 108 892
Nordea Instituutio Vastuullinen Global Tasapaino	Suomi	65 798 219
Nordea Intia Kasvu	Suomi	18 549 470

## Sijoitussidonnaisten vakuutusten katteena olevat sijoitukset

		Käypä arvo (=kirjanpitoarvo)
<b>Rahasto-osuudet</b>		
Nordea Japani Kasvu	Suomi	15 116 926
Nordea Kehittyvät Korkomarkkinat Kasvu	Suomi	8 004 514
Nordea Kehittyvät Osakemarkkinat Kasvu	Suomi	27 974 363
Nordea Kiina Kasvu	Suomi	22 951 694
Nordea Maailma Osinko B	Suomi	2 316 969
Nordea Maailma Osinko B Tuotto	Suomi	110 562
Nordea Maailma Osinko I	Suomi	23 493 940
Nordea Maailma Passiivinen B	Suomi	23 069 512
Nordea Maailma Passiivinen I	Suomi	156 041 822
Nordea Nordic Small Cap Kasvu	Suomi	203 936 191
Nordea North American Enhanced Fund	Suomi	62 498 709
Nordea North American Enhanced Fund I	Suomi	96 990 537
Nordea North American Enhanced tuotto	Suomi	72 693
Nordea Pohjois-Amerikka Kasvu	Suomi	65 384 495
Nordea Pohjoismaat B kasvu	Suomi	5 388 611
Nordea Premium Varainhoito Kasvu I	Suomi	52 745 819
Nordea Premium Varainhoito Maltti	Suomi	1 022 471 900
Nordea Premium Varainhoito Maltti Yhteisö kasvu	Suomi	6 230 279
Nordea Premium Varainhoito Tasapaino	Suomi	701 276 250
Nordea Premium Varainhoito Varovainen	Suomi	43 941 619
Nordea Premium Vastuullinen Global Kasvu	Suomi	41 715 214
Nordea Premium Vastuullinen Global Maltti	Suomi	127 647 366
Nordea Pro Stable Return Kasvu	Suomi	20 384 281
Nordea Suomi Passiivinen B	Suomi	262 723
Nordea Suomi Passiivinen kasvu	Suomi	76 790 358
Nordea Sustainable Equities Global Fund	Suomi	330 157 335
Nordea Vakaa Tuotto I	Suomi	20 539 672
Nordea Vastuulliset Korot Maailma	Suomi	13 485 048
Nordea Venäjä Kasvu	Suomi	14 270 115
Nordea Yhteisö Varainhoito Tasapaino	Suomi	15 453 960
Nordea Yrityslaina Plus Kasvu	Suomi	256 557 198
Nordea1 US Corporate Stars Bond Fund HB	Luxemburg	162 272
Robeco Global Consumer Trends D	Luxemburg	478 638
RobecoSAM Sustainable Water Equities	Luxemburg	14 868 719
SISF - China Opportunities A Acc	Luxemburg	2 956 849
T.Rowe Price Funds SICAV - Japanese Equity Fund	Luxemburg	2 287 330
Wellington Mgmt Funds - EM Research Equity Fund	Luxemburg	648 114
Nordea Bank BEAR OMXH X1 ETN	Norja	11 400
Schroder SISF SICAV - Global Energy Transition A	Luxemburg	2 598 164
Wellington Global Impact Fund	Irlanti	7 215 842
Nordea Pro Euro Bond I growth	Suomi	719 716 024
Nordea Global Equity Allocation Fund I growth	Suomi	1 680 656 416
Nordea Equity Opportunities Fund I growth	Suomi	396 010 005
Nordea Fixed Income Credit Opp. Fund I growth	Suomi	909 776 458
Nordea 1 - Flexible Fixed Income Fund BI-EUR	Luxemburg	458 972 342
Nordea 1 - European High Yield Bond Fund BI-EUR	Luxemburg	41 385 035
Nordea 1 - European Covered Bond BI-EUR	Luxemburg	118 271 244
Nordea Pro Finland I growth	Suomi	455 739 836
Nordea Tactical Asset Allocation Fund I growth	Suomi	654 169 646
JPMorgan US Smaller Companies I-USD	Luxemburg	35 093 344
Wellington US Research Equity Fund	Luxemburg	302 800 551
JPMorgan Funds - Europe Sustainable Equity Fund	Luxemburg	126 674 513
T. Rowe Price Japanese Equity Q1-EUR	Luxemburg	32 221 361
Man GLG RI European Equity Leaders D C EUR	Irlanti	190 975
BlackRock GF World Energy Fund A2 EUR	Luxemburg	334 745
BlackRock GF Euro Markets A2	Luxemburg	5 083
BlackRock Global Funds - World Gold Fund	Luxemburg	3 374 517
BlackRock GF US Opportunities A2 EUR	Luxemburg	112 942
BlackRock Global Funds - World Financials Fund	Luxemburg	116 477
BGF European	Luxemburg	75 622
Goldman Sachs Japan Portfolio	Luxemburg	159 072
Goldman Sachs Asset Management Japan Portfolio	Luxemburg	112 172
Henderson Gartmore Latin American Fund D1	Luxemburg	91 592
ING European Real Estate X	Luxemburg	6 371

## Sijoitussidonnaisten vakuutusten katteena olevat sijoitukset

Rahasto-osuudet		Käypä arvo (=kirjanpitoarvo)
JPM Greater China A(acc)-USD	Luxemburg	103 912
Nordea Global Dividend Fund A growth	Suomi	82 353 539
Nordea Focus Fixed Income Fund I growth	Suomi	2 299 393
Nordea Yield I Growth	Suomi	2 031 855
Nordea Yield B Growth	Suomi	2 114 836
Nordea Corporate AM Conservative growth	Suomi	1 638 999
Nordea Fixed Income Credit Opp. Fund C growth	Suomi	91 682
Nordea Equity Opportunities Fund C growth	Suomi	76 825
Nordea Corporate Bond ID Growth	Suomi	208 919 133
Nordea Global Equity Allocation Fund C growth	Suomi	329 491
Nordea Premium Asset Management Growth growth	Suomi	183 860 230
Nordea Savings Fixed Income A growth	Suomi	54 320 755
Nordea Savings 15 A growth	Suomi	89 094 522
Nordea Savings 30 A Growth	Suomi	488 231 089
Nordea Savings 50 A growth	Suomi	518 259 562
Nordea Savings 75 A growth	Suomi	316 361 126
Nordea Stable Return Fund A growth	Suomi	89 135 585
Nordea Euro Bond Fund I growth	Suomi	4 845 883
Nordea Finnish Stars A growth	Suomi	183 958 049
Nordea Moderate Yield A growth	Suomi	5 147 567
Nordea Moderate Yield I growth	Suomi	12 128 210
NDIF SIF - European Rates Opp Fund BX - EUR	Luxemburg	65 493 591
Nordea 1 - Global Equity Market Neutral Fd X-EUR	Luxemburg	27 542 258
MAN Funds VI PLC - Man GLG European Equity Alterna	Irlanti	50 555 974
Nordea Moderate Yield S growth	Suomi	219 803 459
Nordea 1 - US Corporate Bond Fund HXE-EUR	Luxemburg	108 494 668
Nordea 1 - Emerging Market Corporate Bond HXE-EUR	Luxemburg	76 570 643
NSIF - Nordea European Senior Loans Fund BX-EUR	Luxemburg	27 688 307
Nordea 1 - Global Stars Equity Fund X-EUR	Luxemburg	293 692 369
Nordea 1 - Global Social Empowerment Fd X-EUR	Luxemburg	91 735 724
BlackRock Global Index Funds - iShare Emerging Mar	Luxemburg	53 792 536
Wellington Mgmt Fds Ireland PLC-Global Impact Fd T	Irlanti	243 226 902
Blackrock Funds I ICAV - Blackrock Global High Yie	Irlanti	137 584 023
Nordea 1 - European Corporate Stars Bond - X EUR	Luxemburg	276 896 094
Nordea 1 - European Stars Equity Fund - BI EUR	Luxemburg	2 746 204
Nordea 1 - European Covered Bd Opp X-EUR	Luxemburg	202 764 994
Nordea 1 - US Corporate Stars Bond Fund HBI-EUR	Luxemburg	200 257 661
Nordea 1 - Emerging Stars Bond Fund - HB EUR	Luxemburg	114 973 821
Nordea 2 - Emerg Mrkts Respons Enh Eq Fd BI-EUR	Luxemburg	18 301 168
Nordea 1 - Emerging Wealth Equity Fund BI-EUR	Luxemburg	7 261 965
Nordea 1 - North American HY Stars Bd Fd HBI-EUR	Luxemburg	59 771 996
T. Rowe Price Japanese Equity Q-EUR	Luxemburg	6 577 423
BGI Japan Index Sub Fund (Usd)	Irlanti	1 613 101
BGI Europe Ex Uk Index Fund	Irlanti	3 345 318
iShares Euro Investment Grade Corporate Bond Ind	Irlanti	8 334 355
iShares Ultra High Quality Euro Government Bond In	Irlanti	1 377 734
Nordea 1 - European High Yield Stars BF - X EUR	Luxemburg	59 414 713
Nordea 2 - North American Resp. Enh Eq Fdd BI-EUR	Luxemburg	50 747 650
Nordea 2 - Europ Responsible Enh Eq Fd BI-EUR	Luxemburg	13 816 792
Nordea 1 - Alpha 10 MA Fund X-EUR	Luxemburg	76 140 594
Brown Advisory US Smaller Companies Fund	Irlanti	6 808 975
JPMorgan Funds - US Smaller Companies	Luxemburg	1 243 563
Wellington Management Funds Luxembourg - Wellinto	Luxemburg	5 077 851
JPMorgan Funds - Managed Reserves Fund	Luxemburg	87 269
Schroder International Selection Fund - QEP Global	Luxemburg	116 610
Wellington Emerging Markets Research D	Luxemburg	230 457
Nordea Moderate Yield B growth	Suomi	9 418 188
Nordea Nordic Fund A growth	Suomi	46 959 371
Nordea Euro Medium Term Bond Fund A growth	Suomi	4 190 610
Nordea Conservative Yield Fund B growth	Suomi	25 857 761
Nordea Conservative Yield Fund I growth	Suomi	5 903 814
Nordea European Stars Fund C growth	Suomi	108 736
Nordea Premium Sust. Global Balanced Fund growth	Suomi	122 219 771
Nordea Institutional AM Moderate growth	Suomi	122 300 557

## Sijoitussidonnaisten vakuutusten katteena olevat sijoitukset

		Käypä arvo (=kirjanpitoarvo)
<b>Rahasto-osuudet</b>		
Nordea Institutional AM Conservative growth	Suomi	15 906 553
Nordea Corporate Sust. Global Growth Fund growth	Suomi	642 281
Nordea Corporate Sust. Global Moderate Fund growth	Suomi	227 965
Nordea Corporate Sust. Global Balanced Fund growth	Suomi	2 607 568
Nordea Inst. Sustainable Global Growth Fund growth	Suomi	22 958 467
Nordea Sustainable Equities Global I growth	Suomi	42 868 389
Nordea Sustainable Global Growth Fund A growth	Suomi	3 086 975
Nordea Sustainable Global Balanced Fund A growth	Suomi	3 200 851
Nordea Sustainable Global Moderate Fund A growth	Suomi	2 560 794
Nordea 1 - Asia ex Japan Equity Fund BP-EUR	Luxemburg	2 725 630
Nordea 1 - Inter HY Bd Fd USD Hedged HBI-EUR	Luxemburg	1 714 781
Nordea 1 - North American Small Cap HBE-EUR	Luxemburg	527 635
Nordea 1 - North American Value Fund HB-EUR	Luxemburg	2 208 882
Nordea 1 - North American Value Fund BP-EUR	Luxemburg	3 502 604
Nordea 1 - Nordic Equity Fund BP-EUR	Luxemburg	106 895
Nordea 1 - US Corporate Bond Fund BP-EUR	Luxemburg	1 786 806
Nordea 1 - Emerging Market Corporate Bond HBIE-EUR	Luxemburg	775 968
Nordea 1 - Emerging Market Corporate Bond HBE-EUR	Luxemburg	456 402
Nordea 1 - European Cross Credit fund BI-EUR	Luxemburg	11 118 433
Nordea 1 - Low Duration US High Yield BP-EUR	Luxemburg	1 205 274
Nordea 1 - Low Duration US High Yield HBE-EUR	Luxemburg	203 571
Nordea 1 - Low Duration US High Yield HBIE-EUR	Luxemburg	183 818
Nordea 1 - Global Stable Equity Fd BI-EUR	Luxemburg	300 746
Nordea 2 - Emerging Mkt Hard Ccy Enh Bd HB-EUR	Luxemburg	47 203
Nordea 2 - Japanese Enhanced Equity Fund BP-EUR	Luxemburg	899 420
Nordea 1 - Nordic Stars Equity Fund BP-EUR	Luxemburg	3 968 976
Nordea 1 - Global Gender Diversity Fund BP-EUR	Luxemburg	394 121
Nordea 1 - European High Yield Stars BF - BP EUR	Luxemburg	225 826
Nordea 1 - Low Dur European Covered Bd - BP EUR	Luxemburg	335 937
Nordea 1 - Low Dur European Covered Bd - BI EUR	Luxemburg	6 674 082
Nordea 1 - Balanced Income Fund BP-EUR	Luxemburg	244 855
Nordea 1 - Global Social Empowerment Fd BP - EUR	Luxemburg	593 157
Nordea 1 - Global Green Bond Fund BQ-EUR	Luxemburg	116 003
Nordea 1 - North American HY Stars Bd Fd HB-EUR	Luxemburg	102 669
Morgan Stanley Investment Funds - Global Property	Luxemburg	2 339 706
Goldman Sachs Asset Management GS US Equity Portfo	Luxemburg	776 000
JPMorgan Funds - Asia Alpha Plus Fund	Luxemburg	104 939
Nordea World Fund A growth	Suomi	241 183 237
Nordea Finnish Stars C growth	Suomi	51 308
Nordea 1 - US Corporate Bond Fund HBIE-EUR	Luxemburg	1 775 967
Nordea 1 - Emerging Stars Local Bond Fund HB-EUR	Luxemburg	18 515
Wellington Mgmt (EUR NR) Emerging Local Debt	Irlanti	898 804
JPMorgan US Select Eq	Luxemburg	6 328 256
Nordea Corporate Asset Management Growth growth	Suomi	12 958 099
BlackRock Global Funds - World Real Estate Securit	Luxemburg	90 772
Nordea Eastern Europe Fund A growth	Suomi	17 468 587
East Capital Lux - Russian Fund	Luxemburg	138 946
BGI Us Index Sub Fund	Irlanti	18 287 270
Nordea 1 - Global Green Bond Fund X-EUR	Luxemburg	11 693 927
<b>Yhteensä</b>		<b>17 468 605 951</b>



## Sijoitussidonnaisten vakuutusten katteena olevat sijoitukset

Osakkeet		Käypä arvo (=kirjanpitoarvo)
ASML Holding NV	Alankomaat	113 024
Koninklijke Ahold Delhaize N.V. Bearer and Registered Shs	Alankomaat	31 039
Stellantis N.V.	Alankomaat	241 957
CureVac N.V.	Alankomaat	12 085
Lilium N.V.	Alankomaat	15 275
Technip Energies N.V.	Alankomaat	1 203
Schlumberger Limited	Alankomaiden Antillit	216 599
Aedifica SA	Belgia	5 157
Anheuser-Busch InBev SA/NV	Belgia	152 986
KBC Group SA/NV	Belgia	8 859
BW Energy Rg-Unty	Bermuda	1 125
FLEX LNG Ltd	Bermuda	57 965
Golden Ocean Group Ltd	Bermuda	17 869
Jinhui Shipping and Transportation Ltd	Bermuda	32 587
Northern Drilling	Bermuda	912
Odfjell Drill	Bermuda	7 809
Seadrill Limited	Bermuda	24
GAN Limited	Bermuda	6 882
Norwegian Cruise Line Holdings Ltd	Bermuda	120 950
Ship Finance International LTD	Bermuda	7 196
Triton International Ltd	Bermuda	21 268
Tencent Holdings Ltd	Caymansaaret	74 790
Alibaba Group Holding Ltd	Caymansaaret	695 815
Arqit Quantum Incorporation	Caymansaaret	19 016
Baidu Inc Shs -A-	Caymansaaret	76 159
Ctrip.com Intl	Caymansaaret	13 575
EHang Holdings Ltd	Caymansaaret	21 223
HUYA Inc -A-	Caymansaaret	1 967
Telefonica SA	Espanja	18 970
Thungela Resources Limited	Etelä-Afrikka	7 196
BankNordik P/F	Färssaaret	52 714
Bakkafrost P/F	Färssaaret	21 848
Linde PLC	Irlanti	16 475
Icon PLC	Irlanti	66 384
Jazz Pharmaceuticals PLC	Irlanti	1 012
Seagate Technology Holdings PLC	Irlanti	18 951
Royal Dutch Shell PLC -A Shs	Iso-Britannia	422 316
Unilever PLC	Iso-Britannia	46 990
Anglo American PLC Registered Shs	Iso-Britannia	122 635
BP plc	Iso-Britannia	201 375
British American Tobacco p.l.c.	Iso-Britannia	3 240
Carnival Plc	Iso-Britannia	821 036
GlaxoSmithKline PLC	Iso-Britannia	55 799
Ilika PLC	Iso-Britannia	129 862
M&G PLC	Iso-Britannia	2 362
Micro Focus International PLC	Iso-Britannia	9 573
Prudential PLC	Iso-Britannia	21 033
Reckitt Benckiser Group PLC	Iso-Britannia	13 323
Rio Tinto PLC	Iso-Britannia	20 355
SSP Group PLC	Iso-Britannia	12 158
THG PLC	Iso-Britannia	8 188
Vodafone Group PLC	Iso-Britannia	62 836
AstraZeneca PLC	Iso-Britannia	1 151 608
Immunocore Holdings PLC	Iso-Britannia	6 022
TechnipFMC PLC	Iso-Britannia	2 437
monday.com Ltd.	Israel	8 719
Nano Dimension Ltd	Israel	20 078
Nano-X Imaging Ltd	Israel	141 215
Similarweb Ltd.	Israel	8 288
ENEL SpA	Italia	20 404
Telecom Italia SPA	Italia	9 410
Andritz AG	Itävalta	8 554
Raiffeisen Bank International AG	Itävalta	25 700
S & T AG	Itävalta	7 597
Takeda Pharmaceutical Co Ltd ADR	Japani	16 138
AcuityAds Holdings Inc	Kanada	66 143
Cabral Gold Inc	Kanada	67 852
Calibre Mining Corp	Kanada	23 564
Cameco Corporation	Kanada	19 072
First Majestic Silver Corporation	Kanada	11 621
Fortuna Silver Mines Inc	Kanada	8 086
Goodfood Market Corp	Kanada	42 104
Kinross Gold Corp	Kanada	18 843
Newtopia Inc	Kanada	19 088

## Sijoitussidonnaisten vakuutusten katteena olevat sijoitukset

Osakkeet		Käypä arvo (=kirjanpitoarvo)
Northland Power Inc	Kanada	179 338
Pembina Pipeline Corp	Kanada	87 814
Shopify Inc Registered Shs -A-	Kanada	7 254
Spectra7	Kanada	459 840
Lucara Diamond Corp	Kanada	39 413
Lundin Mining Corp	Kanada	12 156
Aurinia Pharmaceuticals Inc	Kanada	6 560
Taiwan Semiconductor Manufacturing Company Ltd. ADR	Kiina	15 615
Royal Caribbean Cruises Ltd	Liberia	591 305
Subsea 7 SA	Luxemburg	10 634
Millicom International Cellular SA	Luxemburg	1 096 265
Kambi Group plc	Malta	7 516
Kindred Group	Malta	217 564
KNOT Offshore LP	Marshallsaaret	23 521
Scorpio Tankers Inc	Marshallsaaret	23 507
Aker ASA	Norja	31 201
Aker BP ASA	Norja	41 021
Aker Carbon Capture AS	Norja	105 188
Aker Horizons AS	Norja	110 370
Aker Offshore Wind Holding AS	Norja	2 162
Aker Solutions Holdings	Norja	13 815
Atlantic Sapphire ASA	Norja	6 007
BW Offshore Ltd	Norja	448 440
Elkem Asa	Norja	56 374
Equinor ASA	Norja	42 347
Europris ASA	Norja	41 795
Grieg Seafood ASA Registered Shs	Norja	10 611
Kahoot ASA	Norja	91 703
Kongsberg Gruppen ASA	Norja	91 886
NEL Asa	Norja	55 843
Norsk Hydro Asa	Norja	12 564
Norske Skogindustrier ASA	Norja	1
Norwegian Air Shuttle ASA	Norja	13 245
Ocean Sun AS	Norja	10 732
Orkla ASA	Norja	427 561
Petroleum Geo-Services ASA	Norja	17 244
Prosafe	Norja	43
Quantafuel ASA	Norja	11 478
Sats ASA	Norja	10 943
Scatec Solar ASA	Norja	1 702 650
Storebrand ASA	Norja	1 232 933
Telenor ASA	Norja	96 199
TGS-NOPEC Geophysical Company ASA	Norja	5 817
Vow ASA	Norja	7 362
Vow Green Metals AS	Norja	1 153
XXL ASA	Norja	39 243
Yara International ASA	Norja	83 903
Zaptec AS	Norja	16 777
Carnival Corp	Panama	247 192
Air Liquide	Ranska	5 345
Axa	Ranska	31 290
BNP Paribas SA Act porteur -A-	Ranska	7 803
Capgemini SE	Ranska	128 640
Christian Dior SE	Ranska	247 710
Eurofins Scientific SE	Ranska	19 446
Faurecia SE	Ranska	8 342
Hermes International SA	Ranska	1 108 898
Kering SA	Ranska	1 179 200
LVMH Moët Hennessy Louis Vuitton SE	Ranska	1 531 260
Total SA	Ranska	397 118
Veolia Environnement SA	Ranska	80 250
Verallia SASU	Ranska	126 142
Sotkamo Silver AB	Ruotsi	11 718
SSAB Corporation A	Ruotsi	37 363
SSAB Corporation B	Ruotsi	3 236 418
Telia Company AB	Ruotsi	3 219 567
ABB Ltd	Ruotsi	379 467
Acconeer AB	Ruotsi	69 539
Advanced SolTech Sweden AB	Ruotsi	71 100
Alfa Laval AB	Ruotsi	14 240
Assa Abloy AB -B-	Ruotsi	29 483
Attendo AB	Ruotsi	20 776
Autoliv Inc. SDB	Ruotsi	285 167
Betsson AB	Ruotsi	6 853
Bico AB	Ruotsi	6 206
Bio-Works Technologies AB	Ruotsi	26 633
Björn Borg AB	Ruotsi	594 134
Boliden AB	Ruotsi	805 267



## Sijoitussidonnaisten vakuutusten katteena olevat sijoitukset

Osakkeet		Käypä arvo (=kirjanpitoarvo)
Boozt AB	Ruotsi	76 036
Bravida Holding AB	Ruotsi	5 848
Calliditas Therapeutics AB	Ruotsi	30 813
Careium AB	Ruotsi	1 671 618
Castellum AB	Ruotsi	9 188
Cibus Nordic Real Estate AB	Ruotsi	565 554
Clas Ohlson AB	Ruotsi	69 888
Doro AB	Ruotsi	1 739 158
Electrolux Professional AB	Ruotsi	5 024
Elekta AB	Ruotsi	411 060
Eltel AB	Ruotsi	50 984
Embracer Group AB	Ruotsi	845 087
EQT AB	Ruotsi	12 978
Essity AB	Ruotsi	2 923 573
Evolution Gaming Group AB	Ruotsi	15 670
ExpreS2ion Biotech Holding AB	Ruotsi	178 922
Fingerprint Cards AB -B-	Ruotsi	20 175
Gapwaves AB -B-	Ruotsi	120 484
Genovis AB	Ruotsi	60 891
Hamlet Pharma AB Shs-B	Ruotsi	14 756
Hennes & Mauritz AB, H & M	Ruotsi	1 831 125
Hexagon AB	Ruotsi	1 108 429
Hufvudstaden AB	Ruotsi	84 019
Husqvarna Ab	Ruotsi	46 873
IAR Systems Group AB	Ruotsi	7 954
Impact Coatings AB	Ruotsi	153 361
Industrivaerden AB	Ruotsi	35 566
Intrum Justitia AB	Ruotsi	716 351
Investor AB Registered Shs B	Ruotsi	4 203 081
J.M. AB	Ruotsi	22 147
Kinnevik AB -B-	Ruotsi	314 207
Latour AB Investment	Ruotsi	288 694
Lindab International AB	Ruotsi	826 064
Loomis AB	Ruotsi	30 095
Lundin Energy AB	Ruotsi	258 503
Modern Times Group MTG AB -B-	Ruotsi	2 145
NCC B	Ruotsi	54 938
Nelly Group AB	Ruotsi	277 016
NeoDynamics AB	Ruotsi	17 857
NetEnt AB -B-	Ruotsi	14 756
Nordic Entertainment Group AB	Ruotsi	10 927
Nordic Paper Holding AB	Ruotsi	16 355
OrganoClick AB	Ruotsi	37 131
Plejd AB	Ruotsi	7 873
PowerCell Sweden AB	Ruotsi	117 821
QleanAir Holding AB	Ruotsi	11 555
Ratos AB	Ruotsi	423 646
Re:NewCell AB	Ruotsi	66 510
Robert Friman International AB	Ruotsi	1 132
Saab AB	Ruotsi	102 609
SaltX Technology Holding AB	Ruotsi	8 166
Sandvik AB	Ruotsi	19 296
Saniona AB	Ruotsi	6 993
Securitas AB ser. B	Ruotsi	592 630
Sinch AB	Ruotsi	46 921
Sivers Semiconductors AB	Ruotsi	25 419
Skandinaviska Enskilda Banken ser. A	Ruotsi	2 338 073
Skanska AB ser. B	Ruotsi	27 371
SKF Ab B-Shs	Ruotsi	269 153
Smart Eye AB	Ruotsi	20 104
SolTech Energy Sweden AB	Ruotsi	459 587
Spiffbet AB	Ruotsi	5 348
Stillfront Group AB	Ruotsi	415 623
Storytel AB	Ruotsi	514 483
Svenska Cellulosa AB SCA ser. B	Ruotsi	5 969
Svenska Handelsbanken Ab A-shs	Ruotsi	22 463
Swedbank AB	Ruotsi	38 190
Swedish Match AB	Ruotsi	1 691 218
Swedish Orphan Biovitrum AB	Ruotsi	106 049
Tele2 Ab B	Ruotsi	383 795
Telefon AB L.M.Ericsson	Ruotsi	325 675
Tobii AB	Ruotsi	5 004
Tobii Dynavox AB	Ruotsi	4 421
Trelleborg AB	Ruotsi	2 209 079
Unlimited Travel Group UTG AB	Ruotsi	8 242
VEF AB	Ruotsi	47 121
Vestum AB	Ruotsi	119 232

## Sijoitussidonnaisten vakuutusten katteena olevat sijoitukset

Osakkeet		Käypä arvo (=kirjanpitoarvo)
VNV Global AB	Ruotsi	35 682
Volvo AB -B-	Ruotsi	947 445
Volvo Car AB	Ruotsi	180 060
We aRe Spin Dye (WRSD) AB	Ruotsi	87
WntResearch AB	Ruotsi	230
Xbrane Biopharma AB	Ruotsi	32 000
Zordix AB	Ruotsi	87 856
Oatly Group AB	Ruotsi	9 441
Adidas AG	Saksa	126 825
Allianz SE	Saksa	316 535
Bayer AG	Saksa	457 469
Bayerische Motoren Werke AG - BMW	Saksa	161 533
Beiersdorf AG	Saksa	7 605
CompuGroup Medical SE & Co. KGaA	Saksa	8 205
Continental AG	Saksa	116 425
Covestro AG	Saksa	14 851
Daimler AG	Saksa	455 351
Daimler Truck Holding AG	Saksa	108 440
Delivery Hero SE	Saksa	97 820
Deutsche Bank AG	Saksa	36 557
Deutsche Post AG	Saksa	41 973
Deutsche Telekom AG	Saksa	17 708
E.ON Ag	Saksa	14 042
Fresenius	Saksa	24 830
Infineon Technologies AG	Saksa	226 532
Porsche Automobil Hldg	Saksa	26 758
RWE AG	Saksa	12 606
SAP SE Inhaber-Akt	Saksa	122 455
Sartorius AG	Saksa	23 904
Siemens AG	Saksa	5 477
Siemens Energy AG	Saksa	113 416
TUI AG	Saksa	32 984
Vitesco Technologies Group	Saksa	10 725
Volkswagen AG - Preference Share	Saksa	290 647
BioNTech SE	Saksa	26 151
Jumia Technologies AG	Saksa	3 017
Admicom Oyj	Suomi	6 338
Afarak Group Plc	Suomi	47 600
Aktia Bank Oyj -A-	Suomi	10 803 697
Ålandsbanken Abp -B-	Suomi	5 544 612
Alma Media Oyj	Suomi	361 442
Anora Group Oyj	Suomi	1 286 812
Apetit Oyj	Suomi	31 369
Aspo Oyj	Suomi	464 532
Aspocomp Group Oyj	Suomi	1 628 000
Atria Oyj -A-	Suomi	124 200
Avidly PLC	Suomi	5 160
Basware Corporation	Suomi	73 595
Bioretec Ltd	Suomi	10 184
Bittium Corporation	Suomi	39 162
CapMan Oyj -B-	Suomi	871 100
Cargotec Oyj	Suomi	1 178 792
Caverion Oyj	Suomi	461 780
Citycon Oyj	Suomi	4 815 991
Componenta Oyj	Suomi	422 429
Detection Technology Plc	Suomi	4 172 411
Digia Oyj	Suomi	136 893
Dovre Group Oyj	Suomi	97 690
Eezy Oyj	Suomi	1 269 144
Efecte Plc	Suomi	1 300
Elecster Oyj -A-	Suomi	411 000
Elisa Oyj	Suomi	1 801 012
Enersense International Plc	Suomi	113 560
eQ Oyj	Suomi	20 188
Evli Bank Oyj -B-	Suomi	192 622
Exel Composites Oyj	Suomi	165 418
Faron Pharmaceuticals Oy	Suomi	2 619 671
Fellow Finance Oyj	Suomi	21 508
Finnair Oyj	Suomi	304 614
Fiskars Oyj	Suomi	2 178 399
Fondia Rg	Suomi	19 626
Fortum Oyj	Suomi	12 387 681
F-Secure Oyj	Suomi	3 040 478
Glaston Oyj	Suomi	32 131
Harvia Oyj	Suomi	719 492
Heeros Plc	Suomi	1 999
Herantis Pharma	Suomi	23 800

## Sijoitussidonnaisten vakuutusten katteena olevat sijoitukset

Osakkeet		Käypä arvo (=kirjanpitoarvo)
Honkarakenne Oyj	Suomi	665 161
Huhtamaki Oyj	Suomi	364 559
Ilkka-Yhtymä Oyj -2-	Suomi	154 733
Incap Oyj	Suomi	40 196 710
Innofactor Oyj	Suomi	135 750
Investors House Oyj	Suomi	444 800
Kamux Corporation	Suomi	334 683
Kemira Oyj	Suomi	9 872 931
Kempower Oyj	Suomi	6 708 784
Kesko Oyj -B-	Suomi	1 743 526
Kojamo Oyj	Suomi	476 470
Kone Oyj -B-	Suomi	6 053 283
Konecranes Oyj	Suomi	1 542 540
Kreate Group Plc	Suomi	135 600
Lassila & Tikanoja Oyj	Suomi	173 051
LeadDesk Oy	Suomi	32 823
Lehto Group Oyj	Suomi	319 684
Lemonsoft Oyj	Suomi	49 950
Lifeline SPAC I Plc	Suomi	919 271
Loudspring Oyj	Suomi	56 244
Marimekko Oyj	Suomi	122 075
Martela Oyj	Suomi	33 222
Metsä Board Oyj -B-	Suomi	2 291 840
Metso Outotec Oyj	Suomi	6 012 044
Musti Group Oyj	Suomi	137 289
Neles Oyj	Suomi	633 200
Neste Oyj	Suomi	8 112 923
Nightingale Health Oyj	Suomi	2 141 251
Nixu Oyj	Suomi	68 904
NoHo Partners Oyj	Suomi	1 081 621
Nokia Oyj	Suomi	25 723 293
Nokian Renkaat Oyj	Suomi	5 471 666
Nurminen Logistics Oyj	Suomi	19 265
Olvi Oyj -A-	Suomi	243 882
Oma Säästöpankki Oyj	Suomi	150 993
Optomed Oy	Suomi	107 887
Oriola Corp	Suomi	99 000
Oriola-KD Oyj -B-	Suomi	82 621
Orion Oyj B	Suomi	3 404 942
Orthex Oyj	Suomi	16 286
Outokumpu Oyj	Suomi	15 922 588
Ovaro Kiinteistosijoitus Oyj	Suomi	129 723
Panostaja Oyj	Suomi	820 612
Pihlajalinna Oyj	Suomi	84 056
Ponsse Oyj	Suomi	13 488
Puutilo Plc	Suomi	237 340
Qt Group Oyj	Suomi	1 111 355
Raisio V	Suomi	66 365
Rapala WMC Corporation	Suomi	235 440
Raute Oyj -A-	Suomi	84 744
Relais Group Oyj	Suomi	302 923
Remedy Entertainment PLC	Suomi	38 876
Revenio Group Oyj	Suomi	562 826
Robit PLC	Suomi	155 948
Rovio Entertainment Oyj	Suomi	85 673
Sampo Oyj -A-	Suomi	44 008 676
Sanoma Oyj	Suomi	1 159 109
Scanfil PLC	Suomi	88 505
Sievi Capital Oyj	Suomi	275 346
Sitowise Group Oyj	Suomi	16 040
Solteq Oyj	Suomi	39 208
Spinnova Oyj	Suomi	251 343
SRV Group Oyj	Suomi	917 081
SSH Communications Security Oyj	Suomi	44 849
Stockmann Oyj -B-	Suomi	991 769
Stora Enso Oyj -R-	Suomi	3 983 925
Suominen Oyj	Suomi	14 843 845
Taaleri Oyj	Suomi	447 037
Talenom Oyj	Suomi	58 114
Tecnotree Oyj	Suomi	76 597
Teleste Oyj	Suomi	5 025
Terveystalo Oyj	Suomi	504 502
Tieto Oyj	Suomi	13 864 225
Titanium Oyj	Suomi	75 000
Tokmanni Group Oyj	Suomi	1 437 284
Tulikivi Oy	Suomi	23 650
United Bankers Oyj	Suomi	4 811

## Sijoitussidonnaisten vakuutusten katteena olevat sijoitukset

Osakkeet		Käypä arvo (=kirjanpitoarvo)
UPM-Kymmene Oyj	Suomi	18 439 627
Uponor Oyj -A-	Suomi	1 529 982
Vaisala Oyj -A-	Suomi	198 432
Valmet Corporation	Suomi	2 324 944
Verkkokauppa.com Oyj	Suomi	91 335
Viking Line Abp	Suomi	3 335
Vincit Plc	Suomi	55 200
Viral Acquisition Company Oyj	Suomi	190 360
Wärtsilä Corporation Oyj	Suomi	9 148 758
Wulff Group Plc	Suomi	98 000
YIT Oyj	Suomi	519 062
Yleiselektronikka	Suomi	42 954
Logitech International SA	Sveitsi	8 407
Novartis Inc	Sveitsi	11 848
Roche Holding AG	Sveitsi	21 275
Fenix Outdoor International Ltd.	Sveitsi	18 981
A.P. Moeller - Maersk A/S - B	Tanska	28 441
Bavarian Nordic AS Registered Shs	Tanska	1 691 967
Carlsberg A/S B	Tanska	26 967
Chr. Hansen Holding A/S	Tanska	99 972
Danske Bank A/S	Tanska	334 130
Demant A/S	Tanska	59 761
Genmab A/S Registered Shs	Tanska	106 100
GN Store Nord Ltd	Tanska	872 539
H. Lundbeck A/S	Tanska	4 880
ISS Shs	Tanska	30 901
Jyske Bank A/S	Tanska	4 545
Novo-Nordisk	Tanska	8 228 011
Orsted	Tanska	7 976
Pandora A/S	Tanska	212 001
Topdanmark A/S	Tanska	95 847
Tryg A/S	Tanska	30 965
Vestas Wind Systems A/S	Tanska	155 721
Initiator Pharma A/S	Tanska	11 678
Enefit Green AS	Viro	50 040
Tallink Grupp AS	Viro	864 200
Tilray Inc	Yhdysvallat	2 356
Veoneer Inc.	Yhdysvallat	64 161
Abbott Laboratories	Yhdysvallat	9 940
AbbVie Inc	Yhdysvallat	41 842
Actinium Pharmaceuticals Inc	Yhdysvallat	37 083
Activision Blizzard Inc	Yhdysvallat	41 759
Adobe Systems Incorporated	Yhdysvallat	9 013
Agco Gorp	Yhdysvallat	215 117
Air Products & Chemicals Inc	Yhdysvallat	22 566
Airbnb Inc	Yhdysvallat	47 022
Akoustis Technologies Inc	Yhdysvallat	3 934
Allstate Corp	Yhdysvallat	84 645
Alphabet Inc -A-	Yhdysvallat	841 649
Alphabet Inc -C-	Yhdysvallat	570 001
Alteryx Inc	Yhdysvallat	8 011
Amazon.com Inc	Yhdysvallat	656 474
American Express Co	Yhdysvallat	5 054
American Tower Corp	Yhdysvallat	9 037
Analog Devices Inc	Yhdysvallat	38 796
Apple Inc	Yhdysvallat	882 198
Applied Materials Inc.	Yhdysvallat	27 777
Asana Inc	Yhdysvallat	161 177
Astra Space Inc	Yhdysvallat	61 098
AT&T Inc	Yhdysvallat	238 919
Atomera Inc	Yhdysvallat	9 578
Autodesk Inc Rg	Yhdysvallat	7 697
Avalara Inc	Yhdysvallat	34 182
Bank of America Corporation	Yhdysvallat	71 633
Berkeley Lights Inc	Yhdysvallat	4 471
Berkshire Hathaway Inc -B-	Yhdysvallat	372 170
Biolife Solutions Inc	Yhdysvallat	3 945
Block Inc	Yhdysvallat	4 135
Booking Holdings Inc	Yhdysvallat	8 473
Boston Scientific Corp	Yhdysvallat	153 178
Bristol-Myers Squibb Co	Yhdysvallat	217 779
Broadcom Inc	Yhdysvallat	8 811
Bumble Inc	Yhdysvallat	7 026
Burlington Stores Inc	Yhdysvallat	12 093
C3.ai Inc	Yhdysvallat	20 004
Callaway Golf Co	Yhdysvallat	18 157
Carvana Co	Yhdysvallat	102 335

## Sijoitussidonnaisten vakuutusten katteena olevat sijoitukset

Osakkeet		Käypä arvo (=kirjanpitoarvo)
CDK Global Inc	Yhdysvallat	22 328
Cedar Fair LP	Yhdysvallat	214 151
Celsius Holdings Inc	Yhdysvallat	105 174
Chipotle Mexican Grill Inc	Yhdysvallat	4 629
Cisco Systems Inc	Yhdysvallat	143 972
Citigroup Inc	Yhdysvallat	375 247
ClearPoint Neuro Inc	Yhdysvallat	138 566
Cloudflare Inc	Yhdysvallat	228 726
Coca-Cola Co	Yhdysvallat	73 451
Coherus BioSciences Inc	Yhdysvallat	34 580
Cohu Inc	Yhdysvallat	3 593
Coinbase Global Inc	Yhdysvallat	14 030
Commercial Metals Co	Yhdysvallat	12 809
Confluent Inc	Yhdysvallat	9 073
ContextLogic Inc	Yhdysvallat	26 550
Couchbase Inc	Yhdysvallat	6 832
Coursera Inc	Yhdysvallat	7 121
Covetrus Inc	Yhdysvallat	4 401
CPS Technologies Corp	Yhdysvallat	33 463
CRISPR Therapeutics Ltd	Yhdysvallat	23 530
CrowdStrike Holdings Inc	Yhdysvallat	3 975
Crown Castle International Corp	Yhdysvallat	9 763
CuriosityStream Inc	Yhdysvallat	4 488
CVS Health Corp	Yhdysvallat	90 154
D.R. Horton Inc	Yhdysvallat	23 943
Danaher Corp	Yhdysvallat	54 323
Delta Air Lines Inc (DE)	Yhdysvallat	27 604
Devon Energy Corporation	Yhdysvallat	77 768
Dollar General Corporation	Yhdysvallat	20 820
DoorDash Inc	Yhdysvallat	3 945
Dow Inc	Yhdysvallat	4 306
DraftKings Inc	Yhdysvallat	93 741
Dropbox Inc	Yhdysvallat	197 906
Editas Medicine Inc	Yhdysvallat	2 696
Elanco Animal Health Inc	Yhdysvallat	7 292
Emcor Group Inc	Yhdysvallat	14 059
Enphase Energy Inc	Yhdysvallat	13 082
Enterprise Products Partners LP	Yhdysvallat	90 077
EOG Resources Inc	Yhdysvallat	3 295
Expedia Group Inc	Yhdysvallat	69 410
Expensify Inc	Yhdysvallat	29 057
Exxon Mobil Corp	Yhdysvallat	360 944
Fate Therapeutics Inc	Yhdysvallat	21 387
Fedex Corp Registered Shs	Yhdysvallat	27 402
Fidelity National information services	Yhdysvallat	16 196
Fiserv Inc	Yhdysvallat	150 230
Fisker Inc	Yhdysvallat	13 880
FuboTV Inc	Yhdysvallat	117 572
General Electric Company	Yhdysvallat	21 434
Gevo Inc	Yhdysvallat	13 866
Gilead Sciences Inc	Yhdysvallat	58 027
Goldman Sachs Group	Yhdysvallat	67 538
Gravity Co Ltd	Yhdysvallat	150 428
GrowGeneration Corp	Yhdysvallat	57 611
Halliburton Company	Yhdysvallat	8 578
HCA Healthcare Inc	Yhdysvallat	423 042
Henry Schein Inc	Yhdysvallat	232 741
HP Inc	Yhdysvallat	68 878
Hyzon Motors Inc	Yhdysvallat	22 348
Ideanomics Inc	Yhdysvallat	27 088
Ingersoll Rand Inc	Yhdysvallat	10 925
Intel Corporation	Yhdysvallat	48 189
International Business Machines Corp	Yhdysvallat	110 552
Interpublic Group of Companies Inc	Yhdysvallat	33 057
IonQ Inc	Yhdysvallat	44 261
Jackson Financial Incorporation	Yhdysvallat	368 907
JD.com Inc	Yhdysvallat	627 787
Johnson & Johnson	Yhdysvallat	209 295
JPMorgan Chase & Co Registered Shs	Yhdysvallat	281 823
Kellogg Company	Yhdysvallat	28 439
Keurig Dr Pepper Inc	Yhdysvallat	203 934
Keysight Technologies Inc	Yhdysvallat	45 574
Kimberly Clark Corporation	Yhdysvallat	10 344
Kratos Defense & Security Solutions Inc	Yhdysvallat	15 416
Kroger Co	Yhdysvallat	58 330
Kyndryl Holdings Incorporation	Yhdysvallat	2 985
L3Harris Technologies Inc	Yhdysvallat	3 012

## Sijoitussidonnaisten vakuutusten katteena olevat sijoitukset

Osakkeet		Käypä arvo (=kirjanpitoarvo)
Las Vegas Sands Corp Registered Shs	Yhdysvallat	9 967
Lemonade Inc	Yhdysvallat	18 710
Lennar Corp	Yhdysvallat	18 974
Luckin Coffee Inc	Yhdysvallat	1 209
Macy's Inc	Yhdysvallat	15 019
Marvell Technology Inc	Yhdysvallat	46 657
Masco Corp	Yhdysvallat	128 567
Mastercard Inc -A-	Yhdysvallat	295 370
Matterport Inc	Yhdysvallat	72 753
McDonald's Corporation	Yhdysvallat	24 611
MercadoLibre Inc	Yhdysvallat	186 893
Merck & Co Inc.	Yhdysvallat	28 082
Meta Platforms Inc -A-	Yhdysvallat	822 465
MGM Resorts International	Yhdysvallat	63 401
Microsoft Corporation	Yhdysvallat	941 927
Moderna Inc	Yhdysvallat	20 188
Mondelez International Inc	Yhdysvallat	311 773
MP Materials Corp	Yhdysvallat	160 339
NextEra Energy Inc	Yhdysvallat	66 521
Nike, Inc.	Yhdysvallat	56 950
Nio Inc	Yhdysvallat	37 045
NVIDIA Corp	Yhdysvallat	467 376
NVR Inc	Yhdysvallat	26 065
Omega Healthcare Investors Inc	Yhdysvallat	24 898
Omnicom Group Inc	Yhdysvallat	22 639
OptimizeRx Corp	Yhdysvallat	5 484
Organon & Company	Yhdysvallat	1 129
Orion Office REIT Inc	Yhdysvallat	171 353
Otis Worldwide Corporation	Yhdysvallat	258 073
Outbrain Inc	Yhdysvallat	4 564
Owens Corning Inc	Yhdysvallat	8 789
Palantir Technologies Inc	Yhdysvallat	249 210
Payoneer Global Inc	Yhdysvallat	17 545
PayPal Holdings Inc Shs	Yhdysvallat	18 647
PennyMac Financial Services Inc	Yhdysvallat	18 483
PepsiCo Inc	Yhdysvallat	20 859
Pfizer Inc Registered Shs	Yhdysvallat	223 107
Plug Power Inc	Yhdysvallat	46 095
Pool Corp	Yhdysvallat	142 425
Prologis Inc	Yhdysvallat	432 769
Qualcomm Inc Registered Shs	Yhdysvallat	20 180
Rain Therapeutics Inc	Yhdysvallat	6 694
Realty Income Corp	Yhdysvallat	31 600
Redhill Biopharma Ltd	Yhdysvallat	3 964
Regeneron Pharmaceuticals Inc	Yhdysvallat	63 008
Roblox Corporation	Yhdysvallat	22 777
Royal Gold Inc	Yhdysvallat	9 289
Salesforce.com	Yhdysvallat	18 618
Sea Ltd	Yhdysvallat	197 519
SEMrush Holdings Inc	Yhdysvallat	8 631
ServiceNow Inc	Yhdysvallat	10 321
Skyworks Solutions Inc	Yhdysvallat	27 395
Snap Inc	Yhdysvallat	6 725
Snowflake Inc	Yhdysvallat	90 325
SONY CORP	Yhdysvallat	24 766
Southwest Airlines Co	Yhdysvallat	35 925
Sprinklr Inc	Yhdysvallat	9 306
Starbucks Corp	Yhdysvallat	123 910
Stryker Corp.	Yhdysvallat	117 124
Summit Materials Inc	Yhdysvallat	24 808
Sutor Technology Group Ltd	Yhdysvallat	4
Target Corp	Yhdysvallat	9 809
Teladoc Health Inc	Yhdysvallat	27 561
Tesla Inc	Yhdysvallat	559 892
Texas Instruments Inc	Yhdysvallat	9 155
The Boeing Company	Yhdysvallat	7 998
The Kraft Heinz Company	Yhdysvallat	130 786
The Mosaic Co	Yhdysvallat	17 345
The Procter & Gamble Company	Yhdysvallat	10 253
Thermo Fisher Scientific Inc	Yhdysvallat	44 197
T-Mobile US Inc	Yhdysvallat	36 551
Twilio Inc	Yhdysvallat	22 088
Twitter Inc	Yhdysvallat	18 580
Uber Technologies Inc	Yhdysvallat	3 036
UiPath Inc	Yhdysvallat	38 842
United Rentals Inc	Yhdysvallat	416 609

## Sijoitussidonnaisten vakuutusten katteena olevat sijoitukset

Osakkeet		Käypä arvo (=kirjanpitoarvo)
United States Steel Corporation	Yhdysvallat	10 301
Unitedhealth Group Inc Registered Shs	Yhdysvallat	26 598
Unity Software Inc	Yhdysvallat	309 224
US Bancorp Registered Shs	Yhdysvallat	113 897
Vanguard Energy Index Fund	Yhdysvallat	82 186
Verizon Communications Inc	Yhdysvallat	162 602
Virgin Galactic Holdings Inc	Yhdysvallat	11 805
Visa Inc -A-	Yhdysvallat	242 966
VOC Energy Trust	Yhdysvallat	4 106
Vuzix Corporation	Yhdysvallat	61 169
W.P. Carey Inc	Yhdysvallat	72 453
Walt Disney Company	Yhdysvallat	352 010
Wells Fargo & Company	Yhdysvallat	9 104
Westinghouse Air Brake Technologies Corp	Yhdysvallat	407
Weyerhaeuser Co	Yhdysvallat	18 175
Wrap Technologies Inc	Yhdysvallat	8 675
Xpeng Inc	Yhdysvallat	8 264
Y-mAbs Therapeutics Inc	Yhdysvallat	184 627
Zoom Video Communications Inc	Yhdysvallat	3 247
Zscaler Inc	Yhdysvallat	56 744
<b>Yhteensä</b>		<b>414 891 236</b>

## Sijoitussidonnaisten vakuutusten katteena olevat sijoitukset

Sijoitusobligaatiot		Käypä arvo (=kirjanpitoarvo)
C047 Luottotodistus Eurooppa High Yield 9-24 20.01.2025	Suomi	14 075
C101 Osaketodistus Eurooppa 600 27.01.2023	Suomi	35 052
C151 Luottotodistus Eurooppa High Yield 12-24 Kuponki 1/2025	Suomi	1 407 577
C172 Luottotodistus Eurooppa High Yield 9-24 7/2025	Suomi	21 700
C186 Osaketodistus Sampo 2023	Suomi	111 085
C216 Osaketodistus Upm 2025	Suomi	755 038
C234 Luottotodistus Eurooppa High Yield 9-24 Kertyvä 1/2026	Suomi	68 170
C236 Luottotodistus USA High Yield 15-35 Kertyvä 1/2026	Suomi	21 874
C240 Osaketodistus Pohjoism. Vakaat Yht. Kertyvä Kupo. 2023	Suomi	60 203
C268 Osaketodistus Pohjoismaiset Vakaat Yhtiöt Kertyvä Kuponki	Suomi	408 455
C288 Osaketodistus Tuulivoima Kertyvä Kuponki	Suomi	10 208
C291 Osaketodistus Metso Outotec-Nokian Renkaat Kertyvä	Suomi	20 226
C292 Osaketodistus Storebrand-Fortum Kertyvä Kuponki	Suomi	20 850
C293 Osaketodistus Tele2-Sandvik Kertyvä Kuponki 19.2.2024	Suomi	32 022
C318 Osaketodistus Telia Teho	Suomi	267 372
C324 Osaketodistus Pohjoismaiset Finanssitalot Teho	Suomi	89 404
C326 Osaketodistus Tuulivoima Kertyvä Kuponki III	Suomi	73 269
C332 Osaketodistus Telia Teho II	Suomi	63 994
C337 Osaketodistus Orion-Sampo Kertyvä Kuponki II	Suomi	114 656
C338 Osaketodistus Metsä Kertyvä Kuponki IV	Suomi	115 108
C363 Osaketodistus Novo Nordisk-Ericsson Kertyvä Kuponki	Suomi	19 844
C372 Osaketodistus Neste Kertyvä Kuponki	Suomi	69 716
C378 Osaketodistus Tele2-Sandvik Kertyvä Kuponki II	Suomi	50 933
C386 Osaketodistus Metsä Kertyvä Kuponki V	Suomi	62 531
C392 Osaketodistus Tuulivoima Kertyvä Kuponki V	Suomi	20 720
C393 Osaketodistus Orion-Sampo Kertyvä Kuponki III	Suomi	140 224
C406 Luottotodistus Maailma 2026	Suomi	401 480
C407 Osaketodistus Hennes Mauritz-Volvo Kertyvä Kuponki	Suomi	167 382
C410 Osaketodistus TietoEVERY-Metso Outotec Kertyvä Kuponki	Suomi	116 340
C454 Osaketodistus Telia Teho III	Suomi	217 402
C457 Osaketodistus Nokia Kertyvä Kuponki II	Suomi	68 882
C468 Osaketodistus Stora Enso-Neste Kertyvä Kuponki	Suomi	191 702
C477 Osaketodistus Tuulivoima Kertyvä Kuponki VI	Suomi	41 781
C482 Osaketodistus Kestävämpi Tulevaisuus Kertyvä Kuponki	Suomi	20 015
C484 Osaketodistus Orion Teho	Suomi	121 536
C508 Osaketodistus Stora-Neste Kertyvä Kuponki	Suomi	347 438
C524 Osaketodistus Kone - Metsä Board Kertyvä Kuponki	Suomi	39 856
C549 Osaketodistus TietoEVERY-Nokia Kertyvä Kuponki	Suomi	203 254
C556 Osaketodistus Huhtamäki-Vestas Kertyvä Kuponki	Suomi	33 566
C557 Osaketodistus Ericsson-H&M Kertyvä Kuponki	Suomi	37 199
C558 Osaketodistus Stora Enso-Neste Kertyvä Kuponki	Suomi	35 348
Nordea A908 Luottotod. Eur High Yield Kiint&vaiht 15072022	Suomi	66 181
Nordea A974 Yhdistelmätodistus Eurooppa Sharpe 15.7.2022	Suomi	247 170
Nordea B586 Osaketodistus Suomalaiset Yhtiöt Kert 1.8.2022	Suomi	832 150
Nordea B710 Osaketodistus Suomalaiset Yhtiöt Kupon 25.4.2023	Suomi	115 284
Nordea B730 Luottotodistus Pohjois-Amerikka HY VIP 20.1.2023	Suomi	27 042
Nordea B769 Luottotodistus USA HY Ekstra Kertyvä 20.7.2023	Suomi	789 534
Nordea B789 Korkotodistus Altice 20.7.2023	Suomi	114 861
Nordea B790 Korkotodistus Hapag-Lloyd 20.7.2023	Suomi	10 724
Nordea B795 Luottotodistus USA HY Ekstra 20.7.2023	Suomi	108 539
Nordea B820 Luottotodistus Eurooppa HY Ekstra 20.7.2023	Suomi	116 750
Nordea B822 Luottotodistus Eurooppa HY Ekstra 20.7.2023	Suomi	279 922
Nordea B843 Luottotodistus USA HY EKSTRA	Suomi	1 042 121
Nordea B896 Luottotodistus Eurooppa HY 9-24 kert. 22.1.2024	Suomi	13 075
Nordea B898 Luottotodistus USA High Yield 15-35 Kertyvä	Suomi	88 440
Nordea B899 Luottotodistus Eurooppa IG 3-13	Suomi	54 905
Nordea B909 Korkotodistus Hapag-Lloyd 22.7.2024	Suomi	33 833
Nordea B910 Korkotodistus AK Steel 22.7.2024	Suomi	110 406
Nordea B911 Korkotodistus Bombardier 22.7.2024	Suomi	48 414



## Sijoitussidonnaisten vakuutusten katteena olevat sijoitukset

Sijoitusobligaatiot		Käypä arvo (=kirjanpitoarvo)
Nordea B912 Korkotodistus Altice France 22.7.2024	Suomi	42 111
Nordea B945 Korkotodistus Stena 20.7.2024	Suomi	448 222
Nordea B948 Luottotodistus Eurooppa High Yield 9-24 Kertyvä	Suomi	59 905
Nordea B949 Luottotodistus Eurooppa High Yield 9-24 Kertyvä	Suomi	23 374
Nordea B957 Luottotodistus USA High Yield 15-35 Kertyvä	Suomi	96 250
Nordea B958 Luottotodistus USA High Yield 15-35 Kertyvä	Suomi	61 810
Nordea B968 Korkotodistus Jaguar Land Rover 22.7.2024	Suomi	50 920
Nordea C035 Korkotodistus Teva Pharmaceutical 20.1.2025	Suomi	87 137
Nordea C048 Luottotodistus Eurooppa HY 9-24 Kertyvä 1/2025	Suomi	287 825
Nordea C061 Korkotodistus Tesla 20.1.2025	Suomi	39 821
Nordea C074 Osaketodistus Pohjoismaat Long-Short 21.11.2022	Suomi	93 890
Nordea C108 Osaketodistus Nokian Renkaat Teho 03.02.2023	Suomi	103 082
Nordea C148 Luottotodistus USA High Yield 15-25 1/2025	Suomi	889 804
Nordea C153 Osaketodistus Eurooppalainen Energia 17.03.2023	Suomi	594 900
Nordea C173 Luottotodistus Eurooppa High Yield 9-24 Kertyvä	Suomi	15 225
Nordea C189 Osaketodistus Eurooppalainen Energia 19.05.2023	Suomi	205 306
Nordea C200 Luottotodistus Maailma High Yield 15-25% Kertyvä	Suomi	126 000
Nordea C246 Luottotodistus Global High Yield 5-15% Coupon	Suomi	2 743 648
Nordea C247 Luottotodistus Global High Yield 5-15% Kertyvä	Suomi	1 221 200
Nordea C249 Luottotodistus Global High Yield 5-15% Coupon	Suomi	2 912 562
Nordea C513 Luottotodistus Maailma High Yield 10-20 Kuponki	Suomi	140 006
Nordea C520 Luottotodistus Eurooppa High Yield 5-15 Kertyvä	Suomi	1 877 400
Osaketodistus Telia Kertyvä Kuponki B939 18.3.2022	Suomi	225 754
Osaketodistus Verkkoyhtiöt B987 27.5.2022	Suomi	50 171
Nordea B764 Korkotodistus Intrum Justitia 20.7.2023	Suomi	10 188
Nordea B980 Luottotodistus USA High Yield 15-25 22.07.2024	Suomi	194 898
Nordea C031 Korkotodistus American Axle 1/2025	Suomi	49 142
Nordea C033 Korkotodistus Staples 1/2025	Suomi	37 225
Nordea C034 Korkotodistus US Steel 20.1.2025	Suomi	83 838
Nordea C037 Korkotodistus Realogy Group 20.1.2025	Suomi	41 255
Nordea C038 Korkotodistus Tenet Healthcare 1/2025	Suomi	10 313
Nordea C039 Korkotodistus Loxam 1/2025	Suomi	59 328
Nordea C040 Korkotodistus Intrum 1/2025	Suomi	10 013
Nordea C041 Korkotodistus Goodyear 1/2025	Suomi	36 225
Nordea C042 Korkotodistus Altice France 1/2025	Suomi	9 813
Nordea C043 Korkotodistus Macy's 1/2025	Suomi	10 113
Nordea C050 Luottotodistus USA High Yield 15-35 Kertyvä 1/20	Suomi	198 778
C303 Luottotodistus Eurooppa High Yield 5-15 Kertyvä NOK	Suomi	1 031 655
C375 Osaketodistus Scatec Teho 2024	Suomi	98 804
Nordea B850 Luottotodistus Eurooppa HY 22.1.2024	Suomi	1 431 603
Nordea B902 Korkotodistus Telefonica 22.7.2024	Suomi	50 185
Nordea B903 Korkotodistus Stora Enso NOK 22.7.2024	Suomi	60 970
Nordea B794 Korkotodistus Jaguar Landrover SEK 20.7.2023	Suomi	9 623
Nordea B905 Korkotodistus Intrum SEK 22.7.2024	Suomi	63 275
C210 Luottotodistus Eurooppa High Yield 20-32 USD 7/2025	Suomi	523 243
C333 Luottotodistus Transocean Recovery	Suomi	9 602
C381 Luottotodistus Maailma 5-20 Kertyvä USD 2026	Suomi	328 978
C431 Osaketodistus Alibaba-Coca-Cola Kertyvä Kuponki USD	Suomi	61 872
C465 Osaketodistus US Steel Kertyvä Kuponki	Suomi	54 415
Nordea C219 Yhdistelmätodistus Carnival Zero Coupon 21/7/25	Suomi	1 680 646
Nordea B791 Korkotodistus Nokia USD 20.7.2023	Suomi	9 082
Nordea B792 Korkotodistus Macy's USD 20.7.2023	Suomi	34 805
Nordea B844 Luottotodistus USA HY EKSTRA usd	Suomi	1 174 706
Nordea B907 Korkotodistus American Airlines USD 22.7.2024	Suomi	70 352
Nordea B908 Korkotodistus AT&T USD 22.7.2024	Suomi	44 294
Nordea B971 Korkotodistus Teva USD 22.7.2024	Suomi	9 165
Nordea B972 Korkotodistus Goodyear Tiers 20.7.2024	Suomi	20 425
Nordea C147 Luottotodistus USA High Yield Kertyvä 15-25%	Suomi	1 430 337
Nordea C232 Osakeobligaatio USA 2025 USD	Suomi	46 618
Nordea C250 Yhdistelmätodistus Royal Caribbean 2026	Suomi	762 910

## Sijoitussidonnaisten vakuutusten katteena olevat sijoitukset

Sijoitusobligaatit		Käypä arvo (=kirjanpitoarvo)
Nordea C516 Luottotodistus USA High Yield 10-20 Kertyvä USD	Suomi	930 275
Nordea B169 Osakeobligatio Terveydenhuolto Perus	Suomi	126 795
Nordea B170 Osakeobligatio Terveydenhuolto Ekstra	Suomi	32 214
Nordea B173 Osakeobligatio Perheyhtiöt Perus	Suomi	142 027
Nordea B174 Osakeobligatio Perheyhtiöt Ekstra	Suomi	54 360
Nordea B222 Osakeobligatio Perheyhtiöt Perus	Suomi	24 348
Nordea B224 Osakeobligatio Terveydenhuolto Perus	Suomi	100 152
Nordea B225 Osakeobligatio Terveydenhuolto Ekstra	Suomi	61 650
Nordea B223 Osakeobligatio Perheyhtiöt Ekstra	Suomi	21 044
Nordea B244 Osakeobligatio Pohjoismaiden Tähdet Perus	Suomi	240 920
Nordea B245 Osakeobligatio Pohjoismaiden Tähdet Ekstra	Suomi	151 136
Nordea B243 Osakeobligatio USA Kuluttajatuotteet Ekstra	Suomi	23 986
Nordea B289 Osakeobligatio Ruotsalaiset Tähdet Ekstra	Suomi	50 309
Nordea B287 Osakeoblig. Ympäristöystäväll.Eurooppa Ekstra	Suomi	20 020
Nordea B325 Os.obl Yhdysvalt. Kuluttajatuoteyhtiöt Ekstra	Suomi	31 875
Nordea B671 Osakeobligatio Eurooppalaiset Yhtiöt ESG	Suomi	527 963
C358 Luottotodistus USA IG 0-4 Kertyvä USD 1/2026	Suomi	2 604 477
C351 Osaketodistus UPM Teho 2025	Suomi	1 156 756
C352 Osaketodistus Telia Teho	Suomi	1 077 952
C359 Luottotodistus Maailma High Yield 15-25 Kertyvä 1/2026	Suomi	1 627 067
C353 Luottotodistus USA High Yield 5-15 Kertyvä 1/2026	Suomi	2 497 463
C355 Luottotodistus USA High Yield 10-20 Kertyvä 1/2026	Suomi	2 523 828
C350 Korkeero 30-2 USA 2024 USD	Suomi	1 743 812
C356 Luottotodistus Eurooppa High Yield 10-20 Kertyvä NOK 1/2026	Suomi	1 628 903
Nordea Bank Structured 20-01-2027.	Suomi	2 423 997
Nordea Bank Structured 20-01-2027	Suomi	1 684 057
Nordea B242 Osakeobligatio USA Kuluttajatuotteet Perus	Suomi	85 283
Nordea B286 Osakeoblig. Ympäristöystäväll.Eurooppa Perus	Suomi	20 020
Nordea B713 Osakeobligatio Terveydenhuolto	Suomi	272 237
C529 Luottotodistus Maailma High Yield 0-50 Kertyvä USD	Suomi	1 584 146
Nordea B288 Osakeobligatio Ruotsalaiset Tähdet Perus	Suomi	36 576
C349 Osaketodistus Euro Stoxx 50 Osinko 2027	Suomi	2 560 398
<b>Yhteensä</b>		<b>58 437 898</b>

## Sijoitussidonnaisten vakuutusten katteena olevat sijoitukset

Pääomarahastot		Käypä arvo (=kirjanpitoarvo)
MB Equity Fund IV Ky	Suomi	595 445
BRIDGEPOINT EUROPE	Iso-Britannia	5 656 596
LEXINGTON CAPITAL P	Caymansaaret	2 072 106
Blackstone Capital Partners V	Yhdysvallat	842 582
CENTERBRIDGE CAPITAL PARTNERS I	Iso-Britannia	1 116 437
STAR CAPITAL PART II	Luxemburg	20 150
RESOLUTE FUND 2	Yhdysvallat	0
IFM Global Infrastructure L.P.	Iso-Britannia	36 433 134
Inventure Fund III Ky	Suomi	7 785 589
MAKI.VC FUND I KY	Suomi	6 789 602
Trill Impact (no 1 ) SCSp	Luxemburg	3 399 681
NPE Secondary Fund	Luxemburg	40 494 488
LifeLine Ventures Fund IV Ky	Suomi	3 892 391
Juuri Rahasto II Ky	Suomi	1 753 075
MAKI VC FUND II KY	Suomi	1 296 931
Dasos Sustainable Forest and Wood III AIF (DFFIII)	Suomi	30 079 977
Bocap SME Achievers Fund II Ky	Suomi	2 212 194
Bocap SME Achievers Fund III Ky	Suomi	2 089 155
<b>Yhteensä</b>		<b>146 529 533</b>

## Kiinteistösjoitukset

As Oy Helsingin Kapteeninranta	Suomi	50 174 529
As Oy Helsingin Vanhalinna	Suomi	100 773 350
As Oy Hämeentie 5 B	Suomi	12 615 621
As Oy Kalliomatti	Suomi	15 541 123
As Oy Keravan Heikkilänrinne	Suomi	10 451 705
As Oy Lapinlahdenkatu 14	Suomi	8 025 190
As Oy Malminkatu 36	Suomi	18 044 965
As Oy Malmiportti A-B	Suomi	5 498 723
As Oy Malmiportti C-D	Suomi	20 339 477
As Oy Munkkiniemen Puistotie 14	Suomi	11 062 832
As Oy Vantaan Vanha Kaarelantie 26	Suomi	9 332 617
Asunto Oy Turun Kansleri 2	Suomi	9 969 992
Asunto Oy Turun Kansleri 4	Suomi	9 098 335
Asunto Oy Turun Yliopistonkatu 14-16	Suomi	13 672 622
Eteläranta 12/ Unioninkatu 13	Suomi	23 639 999
Fastighets Ab Uniongatan 17	Suomi	35 661 692
Keskinäinen KOy Sähkötie 14-16	Suomi	9 449 770
Kiinteistö Oy Espoon Portti 1-5	Suomi	23 680 841
Kiinteistö Oy Espoon Retail Park Glomson	Suomi	20 068 913
Kiinteistö Oy H. Kalevankatu 20	Suomi	10 755 518
Kiinteistö Oy Harkkokuja 2	Suomi	19 411 096
Kiinteistö Oy Jyväskylän Ahjokatu 11	Suomi	18 153 126
Kiinteistö Oy Lintulahdenkallio	Suomi	19 238 802
Kiinteistö Oy Museokatu 8	Suomi	10 107 437
Kiinteistö Oy Myrskyläntien Palvelukodit	Suomi	26 715 137
Kiinteistö Oy Pirkkalan Keidas	Suomi	13 669 300
Kiinteistö Oy Ratakarttiantkatu 3	Suomi	41 643 395
Kiinteistö Oy Turun Centrum	Suomi	26 350 057
Kiinteistö Oy Turvesuonkatu 17	Suomi	8 320 455
Kiinteistö Oy V. Tikkurilantie 154	Suomi	23 524 132
Kiinteistö Oy Vantaan Vehkatie 29	Suomi	8 841 558
KKOy Tampereen Tietohallinnonkatu 19	Suomi	6 125 800
Koy Hgin Siltasaarenkatu 16	Suomi	30 171 368
KOy Kasarminkatu 44	Suomi	17 110 477
KOy Lauttasaaren Horisontti	Suomi	7 489 829
KOy Pakkalan Kartanonkoski 6	Suomi	14 765 166
KOy Vantaan Muuntotie 1	Suomi	5 795 431
Oy Helsingfors Saluhallar Ab	Suomi	36 606 050
<b>Yhteensä</b>		<b>751 896 430</b>

## Sijoitussidonnaisten vakuutusten katteena olevat sijoitukset

## Joukkovelkakirjalainat

Caverion, 3.25 % Bonds 2019-28.03.2023	Suomi	105 975
Deutsche Bank --- Obl. 2014-o.f. Verfall var. Nachrangig Reg	Saksa	210 099
Eckeroe --- (7 % Min) Notes 2021-28.10.26 Secured Floating R	Suomi	102 153
Finnair OYJ 10.25% - 15.25% 2020	Suomi	284 900
Fintoil Hamina --- 7.5 % Notes 2021-01.07.25 Guaranteed Secu	Suomi	104 553
HKScan Corporation	Suomi	204 707
HKScan FTFN	Suomi	103 779
Korkotodistus Aktia 18.09.2029	Suomi	100 428
Mandatum Life Floating Rate 4.10.2024	Suomi	349 078
Marine Harvest ASA --- Notes 2018-12.06.2023 Floating Rate	Norja	100 532
NKT --- Notes 2018-Without Fixed Maturity Reg S Fixed/Floati	Tanska	99 940
Norske Skogindustrier ASA 2.000% 30.12.2026	Norja	8
Norske Skogindustrier ASA 2.000% 30.12.2115	Norja	158
OPR-Vakuus --- Without Fixed Maturity Fixed/Floating Rate	Suomi	830 000
Samhallsbyggnadsbolaget i Norden AB 2,625%	Ruotsi	98 938
Sampo Fixed/Floating Rate 03.09.2020	Suomi	158 033
Sampo Fixed/Floating Rate 23.5.2049	Suomi	1 030 885
SPA Holdings 3 3,625% 4.2.2028	Suomi	100 906
SRV Group 4,875% 27.03.2025	Suomi	115 602
SRV YHTIOT OYJ 6,875 % 2022-03-23	Suomi	649 276
Talvivaara Mining Company PLC 9.750% 4.4.2017	Suomi	5
Aker - Bonds 2019-22.11.24 Floating Rate	Norja	199 000
BW Offshore Ltd Floating Rate 04.12.2023	Norja	306 265
Norwegian Air Shut 0 % 2021-26.5.2026	Norja	71 252
Euronav Lux --- 6.25 % Bonds 2021-14.09.26	Luxemburg	138 044
Stora Enso OYJ 1144A 7,25% 15.04.2036	Suomi	119 310
Stora Enso OYJ 7,25% 15.04.2036	Suomi	116 132
UPM-Kymmene Corp 7,450% 23.11.2027	Suomi	112 312
UPM-Kymmene Corp 7,450% 26.11.2027	Suomi	224 587

## Yhteensä

6 036 857

## Sijoitussidonnaisten vakuutusten katteena olevat sijoitukset

## Indeksiosuusrahastot

Con DB X-Trackers MSCI WORLD HEALTH CARE INDEX UCITS ETF	Irlanti	21 835
Invesco Markets III PLC - Invesco EQQQ NASDAQ-100 UCITS ETF	Irlanti	59 502
Invesco Morningstar US Energy Infrastructure MLP UCITS ETF	Irlanti	41 738
iSh MSCI USA --- Accum Shs Unhedged USD	Irlanti	348 741
iShares Ageing Population --- Acc USD	Irlanti	484 344
iShares Aut&Rob --- Accum Shs USD	Irlanti	995 516
iShares Core DAX UCITS ETF (DE)	Irlanti	62 533
iShares Core EURO STOXX 50 UCITS ETF	Irlanti	1 157 189
iShares Core S&P 500 UCITS ETF	Irlanti	10 254 278
iShares EURO STOXX 50 UCITS ETF	Irlanti	610 522
iShares II PLC - iShares Core MSCI Europe UCITS ETF	Irlanti	124 874
iShares II PLC - iShares Dow Jones Global Sustainability Scr	Irlanti	24 264
iShares II PLC - iShares Global Clean Energy UCITS ETF	Irlanti	497 765
iShares II PLC - iShares Global Infrastructure UCITS ETF	Irlanti	75 768
iShares II PLC - iShares Global Water UCITS ETF	Irlanti	345 678
iShares II PLC - iShares MSCI EM Latin America UCITS ETF	Irlanti	10 088
iShares III PLC - iShares Core MSCI Japan IMI UCITS ETF	Irlanti	55 178
iShares III PLC - iShares Core MSCI World UCITS ETF	Irlanti	6 647 127
iShares III PLC - iShares MSCI World Small Cap UCITS ETF	Irlanti	107 190
iShares III PLC iShares Core EUR Corp Bond UCITS ETF	Irlanti	117 894
iShares III PLC iShares Core EUR Govt Bond UCITS ETF	Irlanti	119 879
iShares IV - iShares MSCI World ESG Screened UCITS ETF	Irlanti	14 240
iShares IV PLC - iShares Digital Security UCITS ETF	Irlanti	118 020

## Sijoitussidonnaisten vakuutusten katteena olevat sijoitukset

## Indeksiosuusrahastot

iShares IV PLC - iShares Digitalisation UCITS ETF	Irlanti	335 801
iShares IV PLC - iShares Edge MSCI USA Quality Factor UCITS	Irlanti	287 934
iShares IV PLC - iShares Edge MSCI World Quality Factor UCIT	Irlanti	146 815
iShares IV PLC - iShares Electric Vehicles and Driving Techn	Irlanti	152 489
iShares IV PLC - iShares Healthcare Innovation UCITS ETF	Irlanti	114 326
iShares IV PLC - iShares MSCI China A UCITS ETF	Irlanti	302 829
iShares IV PLC - iShares MSCI China UCITS ETF	Irlanti	187 009
iShares IV PLC - iShares MSCI Europe ESG Enhanced UCITS ETF	Irlanti	150 821
iShares IV PLC - iShares MSCI Europe ESG Screened UCITS ETF	Irlanti	6 767
iShares IV PLC - iShares MSCI Japan ESG Screened UCITS ETF	Irlanti	4 274
iShares IV PLC - iShares MSCI USA ESG Enhanced UCITS ETF	Irlanti	106 435
iShares IV PLC - MSCI EM ESG Enhanced UCITS ETF	Irlanti	79 248
iShares JPM EM Bond UCITS ETF	Irlanti	245 240
iShares JPM USD EM Bond EUR Hedged UCITS ETF	Irlanti	44 521
iShares MSCI EM IMI ESG UCITS ETF	Irlanti	130 713
iShares MSCI EMU Small Cap UCITS ETF	Irlanti	137 127
iShares MSCI EMU UCITS ETF	Irlanti	977 659
iShares MSCI Europe UCITS ETF	Irlanti	118 180
iShares MSCI World ESG Screened UCITS ETF	Irlanti	24 748
iShares PLC - iShares Core FTSE 100 UCITS ETF	Irlanti	110 362
iShares PLC - iShares Euro High Yield Corp Bond UCITS ETF	Irlanti	81 417
iShares PLC - iShares EURO STOXX Small UCITS ETF	Irlanti	10 900
iShares PLC iShares MSCI AC Far East ex-Japan UCITS ETF	Irlanti	74 281
iShares PLC - iShares MSCI Europe ex-UK UCITS ETF	Irlanti	271 456
iShares PLC - iShares S&P 500 UCITS ETF	Irlanti	218 582
iShares S&P 500 Health Care Sector UCITS ETF	Irlanti	110 939
iShares STOXX Europe 600 ETF	Irlanti	724 425
iShares STOXX Europe 600 Oil & Gas UCITS ETF	Irlanti	46 926
iShares V PLC - iShares S&P 500 Financials Sector UCITS ETF	Irlanti	41 143
iShares V PLC - iShares S&P 500 Information Technology Secto	Irlanti	289 567
iShares V PLC - iShares S&P 500 Utilities Sector UCITS ETF	Irlanti	59 830
iShares VI PLC - iShares Edge MSCI Europe Minimum Volatility	Irlanti	383 603
iShares VI PLC - iShares Edge MSCI World Minimum Volatility	Irlanti	428 733
iShares VII PLC - iShares Core MSCI Pacific ex Japan UCITS E	Irlanti	166 109
iShares VII PLC - iShares MSCI Russia ADR/GDR UCITS ETF	Irlanti	22 044
iShares VII PLC - iShares MSCI UK UCITS ETF	Irlanti	105 195
iShares VII PLC - iShares MSCI USA Small Cap UCITS ETF	Irlanti	213 275
iShares VII PLC - iShares NASDAQ 100 UCITS ETF	Irlanti	1 091 033
Legal & General UCITS ETF PLC - L&G Battery Value-Chain UCIT	Irlanti	40 683
Legal & General UCITS ETF Plc L&G Hydrogen Economy UCITS ETF	Irlanti	24 944
SPDR S&P U.S. Technology Select Sector UCITS ETF	Irlanti	214 316
SSGA SPDR ETF Europe I PLC - SPDR S&P US Dividend Aristocra	Irlanti	13 236
SSGA SPDR ETFs Europe I PLC - SPDR S&P 500 UCITS ETF	Irlanti	272 545
Vanguard Funds PLC - Vanguard FTSE 250 UCITS ETF	Irlanti	7 755
Xtrackers (IE) PLC - Xtrackers MSCI World Value UCITS ETF	Irlanti	280 686
Xtrackers Russell 2000 UCITS ETF	Irlanti	183 029
Amundi Index Solutions SICAV - Amundi Msci Em Asia	Luxemburg	123 338
DB X-Trackers SICAV -DB X-TRACKERS MSCI EUROPE INDEX ETF	Luxemburg	91 998
DB X-Trackers SICAV MSCI AC Asia Ex Japan Index UCITS ETF	Luxemburg	33 528
DB X-trackers SICAV MSCI Europe Value Factor UCITS ETF (DR)	Luxemburg	78 102
DB X-Trackers SICAV Nikkei 225 UCITS ETF	Luxemburg	33 163
DB X-Trackers SICAV S&P 500 UCITS ETF	Luxemburg	161 284
Xtrackers SICAV - Xtrackers MSCI Brazil UCITS ETF	Luxemburg	14 351
Amundi Index Solutions SICAV - Amundi EURO STOXX 50	Ranska	240 510
Lyxor New Energy UCITS ETF	Ranska	4 800
Xact Omxs30 Unit Linked to the OMXS30 ETF	Ruotsi	285 844
iShares STOXX Europe 600 Health Care UCITS ETF (DE)	Saksa	22 111
Seligson & Co OMX Helsinki 25 Exchange Traded Fund	Suomi	2 187 772
iShares Developed Markets Property Yield UCITS ETF	Yhdysvallat	9 820
iShares Dow Jones Industrial Average UCITS ETF	Yhdysvallat	234 664
iShares PLC - iShares Core MSCI EM IMI UCITS ETF	Yhdysvallat	1 714 459

**Sijoitussidonnaisten vakuutusten katteena olevat sijoitukset****Indeksiosuusrahastot**

Invesco Dynamic Biotechnology & Genome ETF	Yhdysvallat	87 960
Invesco QQQ Trust Series I	Yhdysvallat	175 490
iShares MSCI Hong Kong ETF	Yhdysvallat	61 425
iShares Russel 2000 Index Fund	Yhdysvallat	609 024
iShares Select Dividend ETF	Yhdysvallat	200 174
Vanguard Health Care Index Fund	Yhdysvallat	176 302
Vanguard High Dividend Yield Index Fund ETF	Yhdysvallat	153 371
Vanguard Russell 2000 ETF	Yhdysvallat	329 502

**Yhteensä** **38 263 103**

**Sertifikaatit/Warrantit**

-

---

**Yhteensä** **-**

**Merkintäoikeudet**

-

---

**Yhteensä** **-**

**Rahat ja pankkisaamiset**

Pankkitilit	Suomi	506 301 039
-------------	-------	-------------

---

**Yhteensä** **506 301 039**

11. Sijoitussidonnaisten vakuutusten katteena olevat sijoitukset	2021		2020	
	Alkuperäinen hankintameno	Käypä arvo (=kirjanpitoarvo)	Alkuperäinen hankintameno	Käypä arvo (=kirjanpitoarvo)
Osakkeet ja osuudet	14 266 736 270	18 068 290 637	12 624 385 731	15 305 215 779
Rahoitusmarkkinavälineet	59 877 804	64 474 755	45 954 352	44 682 403
Talletukset	189 350 589	189 350 589	269 226 662	269 226 662
Kiinteistöt	713 074 766	751 896 430	683 820 634	714 613 773
Rahat ja pankkisaamiset	259 702 697	259 702 697	172 955 775	172 955 775
<b>Yhteensä</b>	<b>15 488 742 126</b>	<b>19 333 715 109</b>	<b>13 796 343 155</b>	<b>16 506 694 392</b>
Etukäteen hankitut sijoitukset	0	0	0	0
Sijoitussidonnaisten vakuutusten vastuuvelkaa vastaavat sijoitukset	15 488 742 126	19 333 715 109	13 796 343 155	16 506 694 392

## 12. Oman pääoman lisäykset ja vähennykset tilikauden aikana 2021

Osakepääoma 31.12.	24 500 000
Ylikurssirahasto 1.1.	0
Siirto vapaan oman pääoman rahastoon	0
Ylikurssirahasto 31.12.	0
Vararahasto 1.1.	0
Siirto vapaan oman pääoman rahastoon	0
Vararahasto 31.12.	0
	<b>24 500 000</b>
Sijoitetun vapaan oman pääoman rahasto 31.12.	67 986 513
Edellisten tilikausien voitto/tappio 1.1.	238 789 353
Edellisten tilikausien voitto/tappio 31.12.	178 789 353
Tilikauden voitto	133 720 879
Ennako-osinklo	0
	<b>380 496 746</b>
<b>Oma pääoma yhteensä</b>	<b>404 996 746</b>

Jakokelpoinen oma pääoma on emoyhtiö Nordea Henkivakuutus Suomi Oy:ssä 380 496 746 euroa (306 775 866).

13. Sijoitussidonnaisten vakuutusten vastuovelka	2021	2020
Vakuutustekninen vastuovelka		
Vakuutusmaksuvastuu	19 249 579 551	16 434 192 547
Korvausvastuu	109 025 790	79 808 955
	<b>19 358 605 341</b>	<b>16 514 001 502</b>

## 14. Pääomalainat

Pääomalainat	70 000 000	70 000 000
--------------	------------	------------

Pääomalaina on voimassa toistaiseksi. Velkojan osalta irtisanomisaika on viisi vuotta. Lainan takaisinmaksu on sidottu velallisen vakavaraisuuteen. Vuotuinen korko on sidottu 12 kuukauden viitekorkoon lisättynä 0,85 prosenttiyksikön marginaalilla. Pääomalainan koron määrä vuonna 2021 oli 249 112,50 euroa. Velkoja on Nordea Life Holding AB.

15. Taseen ulkopuoliset vastuut		2021	2020
Sijoitussitoumukset		143 125 930	163 919 536
Osakelainauksena lainaksi annettujen osakkeiden käypä arvo yhteensä		0	0
Leasing- ja vuokravastuut			
Alkaneella tilikaudella maksettava määrä		75 143	92 014
Myöhemmin maksettava määrä		107 600	108 673
Eläkevastuut		481 279	693 918
Suojaavat johdannaissopimukset			
Korkojohdannaiset			
Termiini- ja futuurisopimukset	kohde-etuus	163 217 089	0
	käypä-arvo	0	-
Koronvaihtosopimukset		-	-
	kohde-etuus	-	-
Optiosopimukset			
	käypä-arvo	-	-
	kohde-etuus	-	-
	asetetut, käypä arvo	-	-
	kohde-etuus	-	-
Valuuttajohdannaiset			
Termiini- ja futuurisopimukset	kohde-etuus	42 671 701	47 678 459
	käypä arvo	126 206	1 260 763
Osakejohdannaiset			
Termiini- ja futuurisopimukset	kohde-etuus	55 861 620	0
	käypä arvo	0	0
Ei-suojaavat johdannaissopimukset			
Osakejohdannaiset			
Optiosopimukset	ostetut, käypä arvo	-	-
	kohde-etuus	-	-
	asetetut, käypä arvo	-	-
	kohde-etuus	-	-

Leasingisopimukset voidaan purkaa 30 päivän varoitusajalla. Sopimuksen purusta johtuva purkumaksu on 30 % auton palautuspäivän ja sopimuskauden päätympäivän välisestä verollisesta vuokrasta.

Nordea Henkivakuutusella on lakisääteisten eläkevakuutusten lisäksi etuusperusteisia eläkevakuutuksia Nordea Eläkesäätiössä, joiden kattamaton vastuu on eritelty eläkevastuut-kohdassa

Arvonlisäveron ryhmäkisteröintiin liittyen Nordea Henkivakuutus Suomi Oy on muiden Nordea Pankki Suomi Oyj:n verovelvollisuusryhmän jäsenten kanssa yhteisvastuullisesti vastuussa tilitettävistä arvonlisäveroista Arvonlisäverolain 188 § mukaisesti.



16. Yleiset taloudellista kehitystä kuvaavat tunnusluvut	2021	2020	2019	2018	2017
Henkivakuutuksen liikevaihto					
Vakuutusmaksutulo ennen jälleenvakuuttajien osuutta + sijoitustoiminnan tuotot ja arvonkorotukset + muut tuotot	3 909 920 164	1 982 135 113	4 235 590 570	575 725 066	2 177 165 103
Liikevoitto tai -tappio					
Voitto tai tappio ennen tasoitusmäärän muutosta, lisäetuja, satunnaisia eriä, tilinpäätössiirtoja ja veroja	165 840 591	155 630 030	177 336 020	204 015 042	179 104 679
Kokonaistulos					
Liikevoitto/-tappio +/- arvostuserojen, käyvän arvon rahaston ja arvonkorotusrahaston muutos	142 789 875	143 158 190	204 675 542	149 064 807	181 218 691
Kokonaispääoman tuotto -% ilman sijoitussidonnaista vakuutusta (käyvin arvoin)					
100 * (Liikevoitto/-tappio + korkokulut ja muut rahoituskulut + perustekorkokulu +/- arvonkorotusrahastoon/käyvän arvon rahastoon kirjattu arvonkorotus/peruutus +/- sijoitusten arvostuserojen muutos) / (taseen loppusumma - sijoitussidonnaisten vakuutusten vastuovelka +/- sijoitusten arvostuserot) (vuoden alun ja lopun ka)	8,0 %	8,0 %	10,2 %	7,9 %	8,8 %

	2021	2020
Sijoitusjakauma käyvin arvoin		
Joukkovelkakirjalainat	1 495 531 590	62,3 % 1 499 331 428
Kiinteistösijoitukset	301 687 607	12,6 % 257 258 854
Osakkeet	224 852 743	9,4 % 176 517 932
Vaihtoehtoiset sijoitukset	205 857 307	8,6 % 180 358 685
Rahamarkkinasijoitukset	59 933 034	2,5 % 60 106 865
Rahat ja pankkisaamiset	112 804 043	4,7 % 167 231 007
	2 400 666 323	100,0 % 2 340 804 771

Joukkovelkakirjalainasalkun modifioitu duraatio 6,17 (edellinen vuosi 5,93).

Sijoitustoiminnan nettotuottoerittely ja tulos

Suorat nettotuotot

Joukkovelkakirjalainat	-50 615	1 911 370
Kiinteistösijoitukset	7 699 051	10 922 916
Osakkeet	-6 203 099	-53 364
Vaihtoehtoiset sijoitukset	14 704 044	20 158 178
Rahamarkkinasijoitukset	-11 470 598	-11 637 741

Arvonmuutokset kirjanpidossa<sup>1)</sup>

Joukkovelkakirjalainat	21 326 318	30 587 432
Kiinteistösijoitukset	-7 053 020	-1 662 573
Osakkeet	21 956 725	5 874 780
Vaihtoehtoiset sijoitukset	-1 656 223	-3 654 987
Rahamarkkinasijoitukset	-830 042	-88 642

Sijoitustoiminnan nettotuotot kirjanpidossa

	38 422 542	52 357 368
--	------------	------------

Arvostuserojen muutos

Joukkovelkakirjalainat	-54 654 968	2 279 244
Kiinteistösijoitukset	1 455 423	2 754 532
Osakkeet	13 105 566	-3 823 144
Vaihtoehtoiset sijoitukset	8 163 134	-25 523 496
Rahamarkkinasijoitukset	0	0

Sijoitustoiminnan nettotuotto käyvin arvoin

	6 491 696	32 003 504
--	-----------	------------

Sijoitussidonnaisten vakuutusten sijoitustoiminnan nettotuotot

	2 314 434 446	814 637 826
--	---------------	-------------

Johdannaisten osuus sijoitustoiminnan nettotuotoista

	-10 920 656	-1 263 498
--	-------------	------------

<sup>1)</sup> Myyntivoitot ja tappiot sekä muut kirjanpidon arvonmuutokset

Sijoitustoiminnan netto sitoutuneelle pääomalle	Tuotto - %	2021	Tuotto - %	2020
		Sijoitusten nettotuotot käyvin arvoin		Sijoitusten nettotuotot käyvin arvoin
Joukkovelkakirjalainat	-2,27 %	-33 379 265	2,33 %	34 778 046
Kiinteistösisjoitukset	0,84 %	2 101 454	3,95 %	12 014 876
Osakkeet	18,06 %	28 859 192	0,96 %	1 998 271
Vaihtoehtoiset sijoitukset	9,80 %	21 210 955	-2,97 %	-9 020 306
Rahamarkkinasijoitukset	-5,34 %	-12 300 640	-12,90 %	-7 767 383
Sijoitustoiminnan nettotuotto käyvin arvoin	0,28 %	6 491 696	1,42 %	32 003 504

17. Henkivakuutusyhtiön taloudellista kehitystä kuvaavat tunnusluvut	2021	2020	2019	2018	2017
Vakuutusmaksutulo					
Vakuutusmaksutulo ennen jälleenvakuuttajien osuutta	1 548 367 221	1 103 822 634	2 064 238 618	1 106 072 240	1 376 387 241
Liikekustannussuhde					
100 * liikekulut / kuormitustulo	34,1 %	38,2 %	51,6 %	46,1 %	39,2 %
100 * liikekulut / taseen loppusumma 1.1	0,2 %	0,2 %	0,2 %	0,2 %	0,2 %

18. Tulosanalyysi	2021	2020
Vakuutusmaksutulo	1 547 159 283	1 097 841 194
Sijoitustoiminnan tuotot ja kulut, arvonkorotukset ja niiden oikaisut sekä arvonmuutokset	2 352 856 988	866 995 194
Muut vakuutustekniset tuotot	0	0
Maksetut korvaukset	-887 611 556	-966 640 496
Vastuavelan muutos ennen lisäetuja ja tasoitusmäärän muutosta	-2 826 120 290	-826 844 279
Josta kannansiirto	0	0
Liikekulut	-20 494 632	-15 725 436
<b>Vakuutustekninen tulos</b>	<b>165 789 794</b>	<b>155 626 178</b>
Muut tuotot	4 379 586	3 070 365
Muut kulut	-4 328 789	-3 066 513
Osuus osakkuusyritysten voitosta	0	0
<b>Liikevoitto/-tappio</b>	<b>165 840 591</b>	<b>155 630 030</b>
Tasoitusmäärän muutos		
Lisäedut (asiakasedut)	603 253	293 944
<b>Voitto/tappio ennen tilinpäätössiirtoja ja veroja</b>	<b>166 443 844</b>	<b>155 923 974</b>
Tuloverot ja muut välittömät verot	-32 722 965	-29 964 322
Vähemmistöosuus	0	0
<b>Tilikauden tulos</b>	<b>133 720 879</b>	<b>125 959 652</b>

**19. Tilintarkastajien palkkiot**

2021

2020

Tilintarkastajien palkkiot toimeksiantoryhmittäin olivat

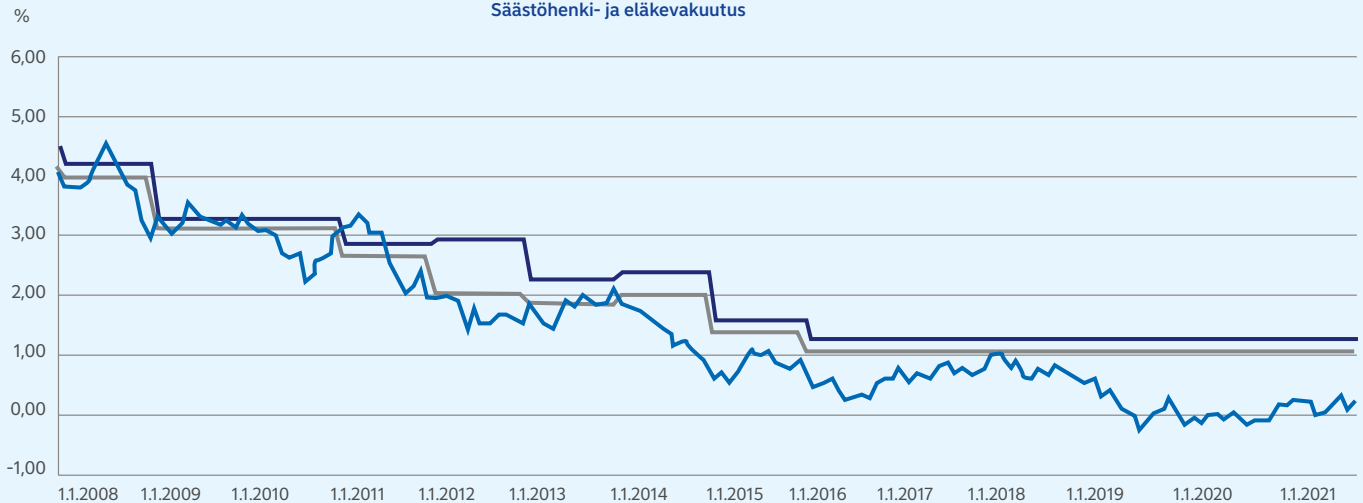
Tilintarkastus	165 272	161 919
Tilintarkastuslain 1 §:n ,momentin 2 kohdassa tarkoitetut toimeksiannot	0	0
Veroneuvonta	0	0
Muut palvelut	0	0
<b>Yhteensä</b>	<b>165 272</b>	<b>161 919</b>

**20. Konserniin kuuluvaa kirjanpitovelvollista koskevat tiedot**

Nordea Bank Oyj laatii suurimman yrityskokonaisuuden konsernitilinpäätöksen, johon Nordea Henkivakuutus Suomi Oy tytäryrityksineen kuuluu. Nordea Bank Oyj:n kotipaikka on Helsinki. Jäljennös Nordea Bank Oyj:n konsernitilinpäätöksestä löytyy osoitteesta [www.nordea.com](http://www.nordea.com)

Nordea Life Holding AB laatii alimman yrityskokonaisuuden konsernitilinpäätöksen, johon Nordea Henkivakuutus Suomi Oy tytäryrityksineen kuuluu. Nordea Life Holding AB on Nordea Bank Oyj:n täysin omistama tytäryhtiö. Nordea Life Holding AB:n kotipaikka on Tukholma. Jäljennös Nordea Life Holding AB:n konsernitilinpäätöksestä löytyy bolagsverketistä ([www.bolagsverket.se](http://www.bolagsverket.se))

Nordea Henkivakuutus Suomi Oy:n konsernitilinpäätös on jätetty laatimatta KPL 6 luvun 1 §:n 4 momentin nojalla.

**21. 10 VUODEN KORKO- JA KOKONAISHYVITYS 2008–2021**  
Säästöhenki- ja eläkevakuutus**22. Arvio kohtuusperiaatteen toteutumisesta vuodelta 2021**

Vuonna 2021 yhtiön kohtuusperiaatteen piirissä olevalle vakuutuskannalle jaettiin seuraavat hyvitykset:

**Kiinteä laskuperustekorko**

Tuote	Laskuperustekorko	Asiakashyvyty	Yhteensä
Säästöhenkivakuutus	4,50 %	0,00 %	4,50 %
Säästöhenkivakuutus	3,50 %	0,00 %	3,50 %
Säästöhenkivakuutus	2,50 %	0,00 %	2,50 %
Eläkevakuutus	4,50 %	0,00 %	4,50 %
Eläkevakuutus	3,50 %	0,00 %	3,50 %
Eläkevakuutus	2,50 %	0,00 %	2,50 %
Kapitalisaatiosopimus	3,50 %	0,00 %	3,50 %
Kapitalisaatiosopimus	2,50 %	0,00 %	2,50 %

**Laskuperustekorko 0%**

Tuote	Vuosikorko	Lisäkorko	Yhteensä
Säästöhenkivakuutus	0,40 %	0,25 %	0,65 %
Eläkevakuutus	0,70 %	0,25 %	0,95 %
Kapitalisaatiosopimus	0,40 %	0,25 %	0,65 %

# Riskiprofiili

Yhtiöön kohdistuu useita riskejä. Näitä riskejä ovat vakuutus-, markkina-, vastapuoli- ja operatiiviset riskit sekä likviditeettiriskit, liiketoiminnalliset riskit ja strategiset riskit. Näistä riskeistä neljä ensimmäistä voidaan mitata Solvenssi II vakavaraisuussäätelyn standardikaavalla.

## Stressitestausta ja skenaarioanalyysit

Solvenssi II vakavaraisuussäätely tuo mukanaan tehokkaan riskienhallintaprosessin periaatteet. Näihin periaatteisiin kuuluu tehokas hallinnointijärjestelmä vakavaraisuusaseman laskeamisen ympärillä sekä yrityksen riski- ja vakavaraisuusarvion (ORSA). Yhtiö tuottaa vuosittain oman riski- ja vakavaraisuusarvion joka toimitetaan Suomen Finanssivalvonnalle.

Yhtiö tekee osana ORSA prosessiaan erilaisia stressitestejä ja skenaarioanalyyskejä, joihin sisältyvät:

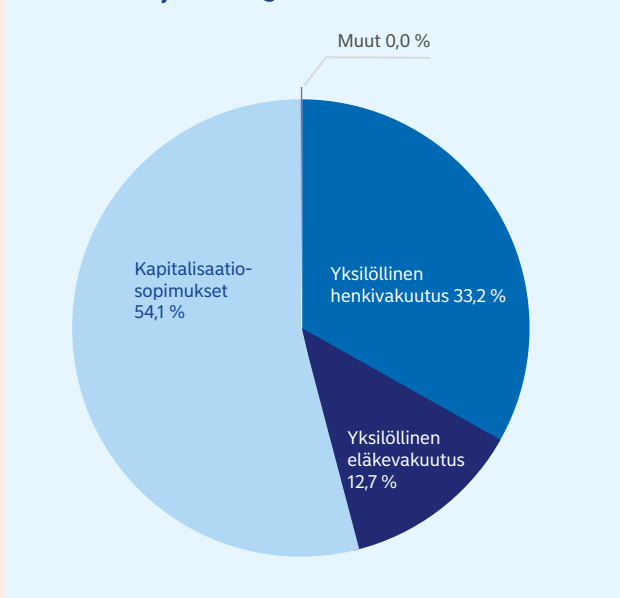
- Yön yli -stressitestit ja skenaarioanalyysit
- Käänteiset stressitestit
- Liiketoimintariskiskenaariot
- Makrotaloudelliset skenaariot, joissa tutkitaan talouden trendejä ja stressejä ja testataan yhtiön kykyä selviytyä aikaisemmista ja mahdollisista tulevista makrotalouden kriiseistä

Stressitestausta ja skenaarioanalyyskejä käsitellään ylimmässä johdossa ja hallituksessa.

## Tuoteryhmät

Yhtiön tuotteet voidaan jakaa kolmeen pääryhmään: riskihenkivakuutuksiin, sijoitussidonnaisiin tuotteisiin, joissa asiakas kantaa sijoitusriskin ja perinteisiin, laskuperustekorkoisiin tuotteisiin, joissa vakuutusyhtiö kantaa sijoitusriskin. Kaksi jälkimmäistä ryhmää, jotka perustuvat säästämiseen, voidaan edelleen jakaa eläkkeisiin, säästöhenkivakuutuksiin ja kapitalisaatiosopimuksiin, jotka koostuvat pääsääntöisesti sijoitussidonnaisista säästöistä.

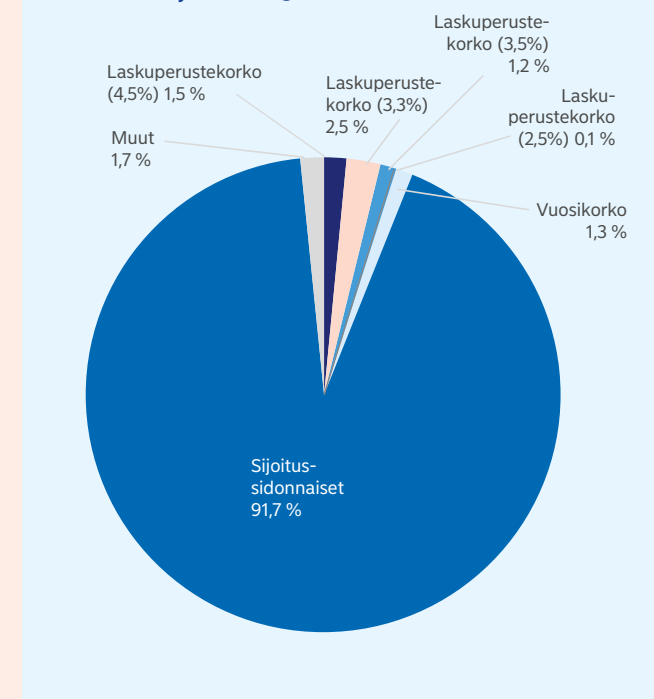
### Vastuuvelan jakauma 31.12.2021



Riskihenkivakuutukset ovat joko lainaturvia tai henkilöturvavakuutuksia, jotka sisältävät turvan kuoleman varalta. Säästöhenkivakuutuksissa merkittävin turva on turva kuoleman varalta.

Perinteisissä, laskuperustekorkoisissa tuotteissa, on erisuuruisia perustekorkoja sekä hyvityssäätöjä. Vanhimmissa tuotteissa on kiinteä laskuperustekorko (4,5 %, 3,5 % tai 2,5 %) ja uudemmissa laskuperustekorko on 0,0 %. Näille niin kutsutuille vuosikorkoisille vakuutuksille vahvistetaan korko etukäteen vuodeksi kerrallaan. Vuonna 2021 säästöhenkivakuutusten ja kapitalisaatiosopimusten kokonaishyvitys oli 0,65 % ja eläkevakuutusten 0,95 %. Yhtiö on myös tehnyt määräaikaista korkotäydennyksiä, joiden johdosta kiinteiden laskuperustekorkoisten vakuutusten (4,5 %, 3,5 % ja 2,5 %) laskuperustekorkoa alennetaan 1,0 %:in vuosina 2021 ja 2027-2029 sekä 0,2 %:in vuosina 2022-2026.

### Vastuuvelan jakauma 31.12.2021



## Vakuutusriski

Vakuutusriski on tappioriski tai vakuutusten arvoissa tapahtuvien epäsuotuisten muutosten riski, joka aiheutuu kustannusten nousun, kuolleisuuden, pitkäikäisyyden, takaisinostojen ja raukeamisen tasoissa, trendeissä tai vaihteluissa tapahtuvista muutoksista.

Vakuutusriskejä hallitaan lähinnä vakuutusmatemaattisilla menetelmillä eli tariffeilla, vastuuvaintaa koskevilla säännöillä, jälleenvakuutusopimuksilla, stressitesteillä ja riskien varalta tehdyillä varauksilla.

Vakuutusriskejä hallitaan vakuutusperiaatteen, jälleenvakuutusohjelman ja uusien tuotteiden hyväksymisprosessin avulla.

### Vastuunvalinta

Vakuutukset merkitään yhtiön hallituksen hyväksymien vakuutusriskejä koskevan vastuunvalintaperiaatteen mukaisesti. Vastuunvalintaperiaate on laadittu, jotta voidaan varmistaa vahvat vakuutusliikkeen merkitsemisprosessit ja asianmukainen asiakasneuvonta. Terveen ja vahvan liiketoiminnan varmistamisessa keskeinen tekijä on asiakkaiden riskiprofilin arviointi.

Vastuunvalintaperiaatteet varmistavat, että yksittäiset riskit otetaan tai niistä kieltäydytään oikeiden tietojen perusteella. Vahvojen vastuunvalintaperiaatteiden ansiosta yhtiö voi yhdistellä riskejä tehokkaasti, tarjota asiakkaille oikeudenmukaisia vakuutusmaksuja ja luoda vahvat vararahastot ja pääomat, jotka varmistavat, että yhtiöllä on riittävästi omia varoja maksaakseen vakuutusnottajille näille kuuluvat etuudet. Henkivakuutuksissa käytetään yksilöllistä merkintää. Vakuutukseen saattaa riskin kattavuudesta ja etuuksien tasosta riippuen sisältyä terveydentilan arviointi tai taloudellista vastuunvalintaa.

Aktuaaritoiminto seuraa vakuutusten riskiliikettä kuukausitasolla ja antaa yhtiön hallitukselle lausunnon vakuutusyhtiön yleisestä vakuutuspolitiikasta vähintään vuosittain.

### Jälleenvakuutus

Yhtiön hallitus hyväksyy vuosittain jälleenvakuutusstrategian, jossa päätetään yhtiön omalle vastuulle jäävä kuolleisuusriski vakuutetuittain (ylitejälleenvakuutus) ja kokonaisuutena (katastrofi- ja osamääräjälleenvakuutus). Strategiassa on määritelty vakuutettukohtaiset riskirajat ja yhtiön kokonaisvastuuta koskevat rajat. Sen tarkoituksena on vähentää korvausten vaihtelua, vakaannuttaa tulosta ja turvata vakavaraisuutta suojellen yhtiötä vakuutusriskien keskittymiltä, katastrofeilta ja pandemoilta.

Aktuaaritoiminto antaa yhtiön hallitukselle lausunnon yhtiön jälleenvakuutusjärjestelyjen tarkoituksenmukaisuudesta vuosittain.

### Tuotteiden hyväksyntä

Muutosten hallinnassa yhtiö noudattaa muun muassa uusien tuotteiden hyväksymisprosessia. Yhtiöllä on lisäksi erillinen ohje tuotehallintamenettelystä. Tässä prosessissa arvioidaan muun muassa tuotteen kannattavuutta ja soveltuvuutta yhtiön riskinottohalukkuuteen sekä määritellään tuotteille kohdemarkkina.

### Markkinariski

Yhtiön markkinariski syntyy lähinnä varojen ja velkojen välisestä epätasapainosta sekä niiden arvojen herkkyydestä markkinahintojen tai -korkojen muutosten tasoon tai vaihteluun.

### Markkinariskin mittaaminen ja analysointi

Markkinariski syntyy lähinnä perustekorkoisten tuotteiden katteena olevista varoista niihin liittyvien takuiden vuoksi sekä sijoitussidonnaisesta toiminnasta, jossa tulevat tuotot lasketaan mukaan vakavaraisuuslaskennassa.

Markkinariskiä mitataan pääsääntöisesti Solvenssi II -standardikaavalla, sijoitusomaisuuden vastuiden mittaamisella, tase-ennusteilla sekä stressitesteillä ja herkkyyshanalyysillä. Lisäksi markkinariskiä tarkastellaan suhteessa riskinottohalukkuuteen ja riskilimiitteihin.

### Solvenssi II -standardikaava

Kun mitataan markkinariskiä Solvenssi II -standardikaavan mukaan tulokset osoittavat, että osakkeet, valuutat, korkomarginaalit ja kiinteistöt ovat merkittävimmät tekijät yhtiön markkinariskeissä. Korkoriski on aika rajoitettu koska uusimmissa perustekorkoisissa sopimuksissa ei ole käytännössä korkoriskiä.

Yhtiöön kohdistuu osakekurssien laskuriski perustekorkoiseen salkkuun liittyvien takuiden kautta. Yhtiöön kohdistuu myös riski tulevia tuottoja koskevien odotusten heikkenemisestä lähinnä sijoitussidonnaisten salkkujen varainhoitomaksujen kautta.

Yhtiö sijoittaa aktiivisesti kansainvälisiin omaisuuseriin. Perustekorkoisessa salkussa lähes kaikki valuuttamääräiset erät on suojattu suhteessa euroon. Sijoitussidonnaisessa salkussa sen sijaan suojaamatonta valuuttariskiä on huomattavasti enemmän. Ulkomaan valuuttamääräisten arvopapereiden arvon lasku paikallisessa valuutassa pienentää tulevia tuottoja, koska sijoitussidonnaisten omaisuuserien euromääräinen kokonaisarvo pienenee, näin ollen sijoitussidonnaisiin tuotteisiin liittyy valuuttariski.

Yhtiöön kohdistuu korkomarginaalien liikkeiden aiheuttama riski perustekorkoisiin ja sijoitussidonnaisiin salkkuihin sisältyvien luottosalkkujen kautta. Sijoitussidonnaisissa salkuissa korkomarginaalien kasvu pienentää markkina-arvoja ja sitä kautta tulevia tuottoja koskevia odotuksia. Perustekorkoisen salkun korkosijoitusten jakauma luottoluokituksen mukaan on kuvattu alla olevassa taulukossa.

### Perustekorkoisen salkun korkosijoitusten jakauma luottoluokituksen mukaan 31. joulukuuta 2021

AAA	34 %
AA	34 %
A	8 %
BBB	15 %
BB	3 %
B	1 %
CCC tai alle	0 %
Ei luokitusta	5 %
	100 %

Yhtiön perustekorkoisiin ja sijoitussidonnaisiin salkkuihin sisältyy sekä asuin- että liikekiinteistöjä.

### Sijoitusomaisuuden vastuiden mittaaminen

Vakuutusnottajien vastuiden katteena olevia sijoitussalkkuja tarkastellaan omaisuuslajien ja valuuttojen jakauman osalta, jotta varmistetaan asianmukainen hajautus. Yhtiön hallituksen antamat sijoitustoimintaa koskevat ohjeet ja rajoitukset määrittelevät strategisen omaisuuslajijakaumatavoitteen sekä taktisen omaisuuslajijakauman rajat perustekorkoisessa salkussa. Näitä rajoja ei ylitetty raportointikauden aikana.

### Stressitestit ja herkkyyshanalyysit

Yhtiö tekee säännöllisesti taseen ja puskureihin kohdistuvia stressitestejä, joilla arvioidaan yön yli -stressin vaikutuksia. Stressitesteissä käytetään osake- ja korkosokkeja sekä näiden yhdistelmiä. Testien tulokset osoittavat, että yhtiö kestää testatut stressit.

Yhtiö ennustaa liiketoiminnan kehitystä osana pääomanhallintaprosessia. Tähän sisältyvät pääoman käyttöä koskevat suunnitelmat ja stressitestit, ja lisäksi testataan makrotaloudellisia ja liiketoimintaan liittyviä riskiskenaarioita.

### Markkinariskin hallinta

Yhtiö hallitsee markkinariskejä tasapainottamalla lyhytaikaisia ja pitkäaikaisia näkemyksiä. Siinä huomioidaan myös kilpailukykyä, juridisia vaatimuksia, kannattavuutta, likviditeettiä sekä asiakkaita ja pääomaa koskevia seikkoja. Lisäksi markkinariskiä tarkastellaan säännöllisesti suhteessa riskinottohalukkuuteen ja riskilimiitteihin.

Perustekorkoisen salkun markkinariskiä vähennetään pienentämällä varojen ja velkojen välistä epätasapainoa. Lisäksi markkinariskien suojaukseen käytetään tarvittaessa johdannaisstrategioita.

### Sijoitusprosessi ja varovaisuusperiaate

Yhtiön sijoitusprosessin perustan muodostavat varovaisuusperiaate, riski-tuottosuhteen huomioiminen sekä vastuullisuus. Näitä periaatteita sovelletaan kaikkiin sijoitussalkuihin sekä kokonaisuutena että yksittäisiin sijoitusinstrumentteihin niiden sisällä. Näin varmistetaan, että varojen yhdistelmä on järkevä ja kunkin sijoitussalkun tavoitteen mukainen. Varovaisuusperiaatteen mukaisesti yhtiö sijoittaa vain sellaisiin sijoituskohteisiin, joihin liittyviä riskejä voidaan asianmukaisesti tunnistaa, mitata, seurata, hallinnoida ja valvoa. Varovaisuusperiaatteen mukaisesti yhtiön sijoitusprosessissa vältetään myös tarpeetonta monimutkaisuutta, joka voi heikentää riskien läpinäkyvyyttä ja lisätä kustannuksia. Pitkäaikaisena sijoittajana yhtiön on mahdollista tavoitella parasta mahdollista riskikorjattua tuottoa sijoittamalla esimerkiksi heikomman likviditeetin omaaviin sijoituskohteisiin.

Vastuullisuus on olennainen osa yhtiön sijoitusprosessia. Vastuullisuudella tarkoitetaan ympäristöön, yhteiskuntaan tai hallintotapaan liittyvien ns. kestävyystekijöiden huomiointia sijoitustoiminnassa. Sijoitussalkkuja rakennettaessa ja niitä seurattaessa huomioidaan perinteisempien tunnuslukujen, kuten riski- ja tuottomittarit, lisäksi myös kestävyysriskejä koskevat mittarit. Säännöllisellä vastuullisuustekijöiden seurannalla pyritään varmistamaan yhtiön vastuullisuusperiaatteiden toteutuminen.

Yhtiö varmistaa sijoitussidonnaisia sijoituskohteita koskevassa kaupankäyntiprosessissaan, että asiakkaiden sijoitussidonnaisiin vakuutus sopimuksiin liittyvä vastuuelka on mahdollisimman hyvin sidoksissa yhtiön sijoitussidonnaisiin sijoituksiin. Yhtiö hallinnoi sijoitussidonnaisten tuotteiden kaupankäyntiä sijoitusohjeiden ja -rajojen avulla, ja sitä monitoroidaan osana yhtiön riskienhallintaa.

### Operatiivinen riski

Operatiivisella riskillä tarkoitetaan riskiä, joka on seurausta sisäisten prosessien tai järjestelmien puutteellisesta tai virheellisestä toiminnasta ja josta aiheutuu suoraan tai epäsuorasti tappioita.

Konsernin kaikkeen toimintaan, ulkoistettuihin toimintoihin ja kanssakäymiseen muiden osapuolien kanssa voi liittyä operatiivisia riskejä. Operatiivisten riskien hallinta kuuluu lii-

ketoimintayksiköiden päivittäisiin vastuisiin. Se on ennakoivaa toimintaa, jossa korostuvat koko henkilöstölle suunnattu koulutus sekä yhtiön kaikkien työntekijöiden riskitietoisuus.

### Operatiivisen riskin mittaaminen

Operatiivista riskiä mitataan virheraportoinnin, riskien itsearviointin, stressitestien, skenaarioanalyysien ja Solvenssi II -standardikaavan avulla.

### Virheraportointi

Virheet käsitellään välittömästi suurempien vahinkojen välttämiseksi sekä asiakasvaikutusten minimoimiseksi. Kun virhe havaitaan, sen käsittely asetetaan etusijalle. Yksikönjohtajat vastaavat virheiden asianmukaisesta korjaamisesta, dokumentoinnista ja raportoinnista. Virheiden raportointiprosessi koskee koko Nordea-konsernia ja tiedot virheistä sisältyvät ylimmälle johdolle ja hallitukselle annettaviin säännöllisiin raportteihin.

### Stressitestit ja skenaarioanalyysit

Merkittävillä riskeillä tehdään riskien ja kontrollien itsearviointin lisäksi stressitestejä. Operatiivisten riskien stressitestit tehdään skenaarioanalyysinä, joissa testataan valikoituja, merkittäviä riskejä joiden tarkempaa tutkimista pidetään tärkeänä. Tavoitteena on kyseenalaistaa ja laajentaa yhtiön nykyistä käsitystä operatiivisista riskeistä keskittymällä riskeihin, jotka voivat aiheuttaa suuria taloudellisia tappioita tai joilla voi olla muita merkittäviä vaikutuksia yhtiöön.

### Operatiivisen riskin hallinta

Operatiivisen riskin hallinta painottuu riskien ja kontrollien itsearviointiin, jatkuvuuden varmistamiseen ja muutostenhallinnan prosesseihin.

### Riskien ja valvonnan itsearviointi (RCSA)

RCSA (Risk and Control Self Assessment) on jatkuva liiketoiminnassa tehtävä operatiivisen riskin itsearviointi. RCSA on suunniteltu parantamaan riskitietoisuutta koko liiketoiminnassa, tuomaan esiin puuttuvia kontroleja sekä tukemaan näiden puutteiden aiheuttamien haittojen vähentämistä.

RCSA keskittyy liiketoiminnassa tunnistettuihin riskeihin. Se sisältää myös analyysin tulevista ja odotettavissa olevista operatiivisista riskeistä.

Riskien ja kontrollien itsearviointinista saadaan myös mahdollisia skenaarioita, joita voidaan ottaa mukaan jatkuvuus- ja varautumissuunnitelmiin.

### Liiketoiminnan jatkuvuuden turvaaminen

Liiketoiminnan jatkuvuuden turvaamiseksi Nordeassa sekä Nordea Henkivakuutuksessa on olemassa prosessit, joilla ylläpidetään kykyä vastata sellaisiin operatiivisiin sekä taloudellisiin riskeihin, jotka voivat vaarantaa yhtiön liiketoimintojen sujuvan jatkumisen. Tavoitteena on turvata yhtiön työntekijät sekä yhtiön omat, asiakkaiden sekä sidosryhmien edut. Tämä tarkoittaa, että jatkuvuutta vaarantavissa tilanteissa turvataan yhtiön kyky ylläpitää toimintoja, prosesseja sekä palveluja. Poikkeuksellisten tilanteiden varalle on luotu prosessit, joilla tilanteet tunnistetaan, tarvittaessa eskaloidaan ja muutenkin hallitaan, jotta niiden vaikutukset olisivat mahdollisimman vähäiset. Jatkuvuuden turvaamisen prosesseja testataan vuosittain.



# Toimintakertomuksen ja tilinpäätöksen allekirjoitukset

Helsingissä 9. päivänä helmikuuta 2022



**Katja Bergqvist**  
Hallituksen puheenjohtaja



**Jani Eloranta**  
Hallituksen varapuheenjohtaja



**Johan Nystedt**  
Hallituksen jäsen




**Pekka Luukkanen**  
Toimitusjohtaja

Suoritetusta tilintarkastuksesta on tänään annettu kertomus.

Helsingissä 22. päivänä helmikuuta 2022

**PricewaterhouseCoopers Oy**  
Tilintarkastusyhteisö



**Martin Grandell**  
KHT



# Tilintarkastuskertomus

Nordea Henkivakuutus Suomi Oy:n yhtiökokoukselle

## Tilinpäätöksen tilintarkastus

### Lausunto

Lausuntonamme esitämme, että tilinpäätös antaa oikean ja riittävän kuvan yhtiön toiminnan tuloksesta ja taloudellisesta asemasta Suomessa voimassa olevien tilinpäätöksen laatimista koskevien säännösten mukaisesti ja täyttää lakisääteiset vaatimukset.

Lausuntomme on ristiriidaton hallitukselle annetun lisäraportin kanssa.

### Tilintarkastuksen kohde

Olemme tilintarkastaneet Nordea Henkivakuutus Suomi Oy:n (y-tunnus 0927072-8) tilinpäätöksen tilikaudelta 1.1.–31.12.2021. Tilinpäätös sisältää taseen, tuloslaskelman, rahotuslaskelman ja liitetiedot.

### Lausunnon perustelut

Olemme suorittaneet tilintarkastuksen Suomessa noudatettavan hyvän tilintarkastustavan mukaisesti. Hyvän tilintarkastustavan mukaisia velvollisuuksiamme kuvataan tarkemmin kohdassa Tilintarkastajan velvollisuudet tilinpäätöksen tilintarkastuksessa.

Käsityksemme mukaan olemme hankkineet lausuntomme perustaksi tarpeellisen määrän tarkoitukseen soveltuvaa tilintarkastusevidenssiä.

### Riippumattomuus

Olemme riippumattomia yhtiöstä niiden Suomessa noudatettavien eettisten vaatimusten mukaisesti, jotka koskevat suorittamaamme tilintarkastusta ja olemme täyttäneet muut näiden vaatimusten mukaiset eettiset velvollisuutemme.

Yhtiölle suorittamamme muut kuin tilintarkastuspalvelut ovat parhaan tietomme ja käsityksemme mukaan olleet Suomessa noudatettavien, näitä palveluja koskevien säännösten mukaisia, emmekä ole suorittaneet EU-asetuksen 537/2014 5 artiklan 1 kohdassa tarkoitettuja kiellettyjä palveluja. Suorittamamme muut kuin tilintarkastuspalvelut on esitetty tilinpäätöksen liitetiedossa 19.

## Merkittävimmät arvioidut olennaisen virheellisyyden riskit

Olemme alla kuvanneet arviomme merkittävimmistä olennaisen virheellisyyden riskeistä, mukaan lukien väärinkäytöksestä johtuvan olennaisen virheellisyyden riskeistä, sekä esittäneet yhteenvedon siitä, miten olemme toimineet näiden riskien johdosta.

## Tilinpäätökseen liittyvä EU-asetuksen 537/2014 10 artiklan 2 kohdan c alakohdassa tarkoitettu merkittävä olennaisen virheellisyyden riski

### Sijoitusten arvostukset

*Viittaus tilinpäätöksen liitetietoihin 1 Tilinpäätöksen laatimisperiaatteet, 5 Sijoitustoiminnan nettotuoton erittely, 10 Sijoitukset, 11 yhtiön sijoitussidonnaisten vakuutusten katteena olevat sijoitukset, 16 Yleiset taloudellista kehitystä kuvaavat tunnusluvut, 18 Tulosanalyysi, Riskiprofiili.*

Huomioiden volatiliiteetin kasvu ja laaja makrotaloudellinen epävarmuus maailmanlaajuisen COVID-19 pandemian jatkuvasta vaikutuksesta taloudelliseen toimintaan, sijoitusten arvostaminen pysyy edelleen riskialueena.

Tiettyjen sijoitusten arvostaminen edellyttää johdolta harkintaa ja tiettyjen oletusten käyttämistä.

Sijoitusten arvostamisessa tärkeää on:

- Arvostamisen viitekehys ja yhtiön toimintaperiaatteet.
- Kontrollit, jotka liittyvät sijoitusten arvostamiseen.
- Sijoituksista annettavat liitetiedot.

## Miten riskiä on käsitelty tilintarkastuksessa

Olemme arvioineet yhtiön menetelmiä ja toimintaperiaatteita sijoitusten arvostukseen liittyen.

Tarkastustoimenpiteisiimme kuului taloudellisen raportoinnin ja arvostuksen kontrollien testausta ja aineistotarkastusta.

Tarkastuksessa arvioimme ja testasimme kontrollien rakennetta ja tehokkuutta seuraavilla alueilla:

- Sijoitusten luokittelu.
- Sijoitusten syöttö- ja hintatietojen oikeellisuus, täsmäytykset, hyväksynyt ja valvonta.

Testasimme otoksin yksittäisiä sijoituksia muodostaaksemme käsityksemme arvostusten asianmukaisuudesta. Olemme myös arvioineet sijoitusten liitetietoja.

### Vakuutusmatemaattiset oletukset

*Viittaus tilinpäätöksen liitetietoihin 1 Tilinpäätöksen laatimisperiaatteet, 8 Henkivakuutuksen hyvitysten vaikutus tulokseen 9 Vastuuvelan laskuperusteissa tehty muutos, 18 Tulosanalyysi 22 Arvio kohtuusperiaatteen toteutumisesta vuodelta 2021, Riskiprofiili.*

Vakuutustekninen vastuuvélka sisältää subjektiivista harkintaa epävarmoista tulevaisuuden odotuksista. Arvo perustuu malleihin, joissa merkittävää harkintaa käytetään arvioitaessa taloudellisia oletuksia, vakuutusmatemaattisia oletuksia ja asiakaskäyttäytymistä. Muutokset näissä oletuksissa voivat olennaisesti vaikuttaa vakuutusteknisen vastuuvélan arvostukseen.

Olemme arvioineet vastuuvelan laskentaprosessin kontrollien rakennetta ja testanneet kontrollien tehokkuutta.

Tarkastustoimenpiteisiimme kuului myös vastuuvelan laskennassa käytettyjen menetelmien, mallien ja oletusten arviointia.

Olemme suorittaneet otoksella vastuuvelan uudelleenlaskentaa. Tarkastus on suoritettu PwC:n vakuutusmatemaatikon toimesta.

## Tilinpäätöstä koskevat hallituksen ja toimitusjohtajan velvollisuudet

Hallitus ja toimitusjohtaja vastaavat tilinpäätöksen laatimisesta siten, että se antaa oikean ja riittävän kuvan Suomessa voimassa olevien tilinpäätöksen laatimista koskevien säännösten mukaisesti ja täyttää lakisääteiset vaatimukset. Hallitus ja toimitusjohtaja vastaavat myös sellaisesta sisäisestä valvonnasta, jonka ne katsovat tarpeelliseksi voidakseen laatia tilinpäätöksen, jossa ei ole väärinkäytöksestä tai virheestä johtuvaa olennaista virheellisyttä.

Hallitus ja toimitusjohtaja ovat tilinpäätöstä laatiessaan velvollisia arvioimaan yhtiön kykyä jatkaa toimintaansa ja soveltuviin tapauksissa esittämään seikat, jotka liittyvät toiminnan jatkuvuuteen ja siihen, että tilinpäätös on laadittu toiminnan jatkuvuuteen perustuen. Tilinpäätös laaditaan toiminnan jatkuvuuteen perustuen, paitsi jos yhtiö aiotaan purkaa tai sen toiminta lakkauttaa tai ei ole muuta realistista vaihtoehtoa kuin tehdä niin.

## Tilintarkastajan velvollisuudet tilinpäätöksen tilintarkastuksessa

Tavoitteenamme on hankkia kohtuullinen varmuus siitä, onko tilinpäätöksessä kokonaisuutena väärinkäytöksestä tai virheestä johtuvaa olennaista virheellisyttä, sekä antaa tilintarkastuskertomus, joka sisältää lausuntonne. Kohtuullinen varmuus on korkea varmuustaso, mutta se ei ole tae siitä, että olennainen virheellisyys aina havaitaan hyvän tilintarkastustavan mukaisesti suoritettavassa tilintarkastuksessa. Virheellisyksiä voi aiheutua väärinkäytöksestä tai virheestä, ja niiden katsotaan olevan olennaisia, jos niiden yksin tai yhdessä voitaisiin kohtuudella odottaa vaikuttavan taloudellisiin päätöksiin, joita käyttäjät tekevät tilinpäätöksen perusteella.

Hyvän tilintarkastustavan mukaiseen tilintarkastukseen kuuluu, että käytämme ammatillista harkintaa ja säilytämme ammatillisen skeptisyyden koko tilintarkastuksen ajan.

Lisäksi:

- tunnistamme ja arvioimme väärinkäytöksestä tai virheestä johtuvat tilinpäätöksen olennaisen virheellisuuden riskit, suunnittemme ja suoritamme näihin riskeihin vastaavia tilintarkastustoimenpiteitä ja hankimme lau-

- suntomme perustaksi tarpeellisen määrän tarkoitukseen soveltuvaa tilintarkastusevidenssiä. Riski siitä, että väärinkäytöksestä johtuva olennainen virheellisyys jää havaitsematta, on suurempi kuin riski siitä, että virheestä johtuva olennainen virheellisyys jää havaitsematta, sillä väärinkäyttöön voi liittyä yhteistoimintaa, väärentämistä, tietojen tahallista esittämättä jättämistä tai virheellisten tietojen esittämistä taikka sisäisen valvonnan sivuuttamista.
- muodostamme käsityksen tilintarkastuksen kannalta relevantista sisäisestä valvonnasta pystyäksemme suunnittelemaan olosuhteisiin nähden asianmukaiset tilintarkastustoimenpiteet mutta emme siinä tarkoituksessa, että pystyisimme antamaan lausunnon yhtiön sisäisen valvonnan tehokkuudesta.
- arvioimme sovellettujen tilinpäätöksen laatimisperiaatteiden asianmukaisuutta sekä johdon tekemien kirjanpidollisten arvioiden ja niistä esitettävien tietojen kohtuullisuutta.
- teemme johtopäätöksen siitä, onko hallituksen ja toimitusjohtajan ollut asianmukaista laatia tilinpäätös perustuen oletukseen toiminnan jatkuvuudesta, ja teemme hankkimamme tilintarkastusevidenssin perusteella johtopäätöksen siitä, esiintyykö sellaista tapahtumiin tai olosuhteisiin liittyvää olennaista epävarmuutta, joka voi antaa merkittävää aihetta epäillä yhtiön kykyä jatkaa toimintaansa. Jos johtopäätöksemme on, että olennaista epävarmuutta esiintyy, meidän täytyy kiinnittää tilintarkastuskertomuksessamme lukijan huomiota epävarmuutta koskeviin tilinpäätöksessä esitettäviin tietoihin tai, jos epävarmuutta koskevat tiedot eivät ole riittäviä, mukauttaa lausuntonne. Johtopäätöksemme perustuvat tilintarkastuskertomuksen antamispäivän mennessä hankittuun tilintarkastusevidenssiin. Vastaiset tapahtumat tai olosuhteet voivat kuitenkin johtaa siihen, ettei yhtiö pysty jatkamaan toimintaansa.
- arvioimme tilinpäätöksen, kaikki tilinpäätöksessä esitettävät tiedot mukaan lukien, yleistä esittämistapaa, rakennetta ja sisältöä ja sitä, kuvastaako tilinpäätös sen perustana olevia liiketoimia ja tapahtumia siten, että se antaa oikean ja riittävän kuvan.

Kommunikoidimme hallintoelinten kanssa muun muassa tilintarkastuksen suunnittelusta laajuudesta ja ajoituksesta sekä merkittävistä tilintarkastushavainnoista, mukaan lukien mahdolliset sisäisen valvonnan merkittävät puutteellisuudet, jotka tunnistamme tilintarkastuksen aikana.

## Muut raportointivelvoitteet

### Tilintarkastustoimeksiantoa koskevat tiedot

Olemme toimineet yhtiökokouksen valitsemana tilintarkastajana 9.4.2015 alkaen yhtäjaksoisesti 7 vuotta.

### Muu informaatio

Hallitus ja toimitusjohtaja vastaavat muusta informaatiosta. Muu informaatio käsittää toimintakertomuksen. Muu informaatio käsittää toimintakertomuksen.

Tilinpäätöstä koskeva lausuntonne ei kata muuta informaatiota.

Velvollisuutenamme on lukea muu informaatio tilinpäätöksen tilintarkastuksen yhteydessä ja tätä tehdessämme arvioida, onko muu informaatio olennaisesti ristiriidassa tilinpäätöksen tai tilintarkastusta suoritettaessa hankkimamme tietämyksen kanssa tai vaikuttaako se muutoin olevan olennaisesti virheellistä. Velvollisuutenamme on lisäksi arvioida, onko toimintakertomus laadittu sen laatimiseen sovellettavien säännösten mukaisesti.


Lausuntonamme esitämme, että toimintakertomuksen ja tilinpäätöksen tiedot ovat yhdenmukaisia ja että toimintakertomus on laadittu toimintakertomuksen laatimiseen sovellettavien säännösten mukaisesti.

Jos teemme suorittamamme työn perusteella johtopäätöksen, että toimintakertomuksessa on olennainen virheellisyys, meidän on raportoitava tästä seikasta. Meillä ei ole tämän asian suhteen raportoitavaa..

Helsingissä 22.2.2022

**PricewaterhouseCoopers Oy**

Tilintarkastusyhteisö



**Martin Grandell**

KHT