

ALLOKERING TILLVÄXT

Portföljöversikt

30.9.2021

ALLOKERING AV TILLGÅNGSSLAGEN

	Andel av portfölje	Neutralvikt
Aktieplaceringar	85,3 %	75 %
Ränteplaceringar	14,7 %	
Obligationer	9,5 %	17 %
Likvida medel och övriga korta ränteplaceringar	3,5 %	5 %
Alternativa placeringar	1,7 %	4 %
	100,0 %	

AVKASTNING, kumulativ per 30.9.2021

	Placeringskorgen	Referensindex	Skillnad	Aktieplaceringar	Ränteplaceringar
Från ingången av året	14,3 %	12,3 %	2,1 %	18,8 %	4,5 %
1 mån.	-2,2 %	-2,4 %	0,2 %	-2,2 %	-1,9 %
3 mån.	0,9 %	0,5 %	0,5 %	1,3 %	0,7 %
6 mån.	5,7 %	5,7 %	0,0 %	7,2 %	3,4 %
1 år	23,6 %	21,0 %	2,6 %	29,9 %	9,7 %
3 år	31,8 %	34,2 %	-2,5 %	40,8 %	21,7 %
Från början (30.11.2017)	36,2 %	42,5 %	-6,3 %	48,6 %	20,4 %

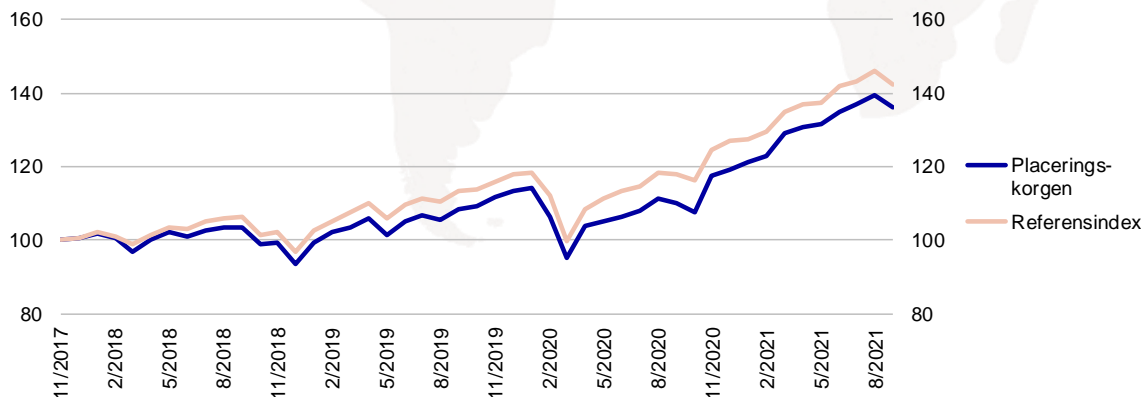
NYCKELTAL (12 mån.)

Volatilitet	10,04 %
Tracking Error	3,03 %
Information Ratio	1,41
Omsättningshastighet	0,41
Sharpe	2,47

AVKASTNING, årtlig

	Placeringskorgen	Referensindex	Skillnad	Aktieplaceringar	Ränteplaceringar
2018	-6,9 %	-3,7 %	-3,1 %	-7,2 %	-1,2 %
2019	21,3 %	21,8 %	-0,5 %	27,1 %	7,0 %
2020	4,9 %	7,6 %	-2,6 %	5,3 %	9,4 %

UTVECKLINGEN AV PLACERINGSKORGEN OCH REFERENSINDEXET (30.11.2017=100)



Referensindex:

OMX Helsinki Benchmark CAP GTR 11 %, MSCI World NTR 53 %, MSCI Emerging Markets Net Return Index 11 %, JP Morgan EMU Government Bond Index 6 %, ICE BofAML Euro Corporate Bonds Index 3 %, Bloomberg Barclays US Credit Index (EUR) 2 %, iBoxx Euro Covered Total Return Index 2 %, ICE BofAML Developed Markets High Yield Constrained Index (EUR) 3 %, Euribor 3 months 5 %, HFRX Global Hedge Fund Index (EUR) 4 %

I utvecklingen av placeringskorgen har man beaktat korgens årliga förvaltningsprovision 1,10 % samt de underliggande placeringsinstrumentens kostnader. Referensindexet omfattar dividender.

Den historiska utvecklingen är ingen garanti för framtida utveckling. Utvecklingen av en enskild placerares portfölj samt sektorvikterna kan avvika från exempelportföljen i materialet.

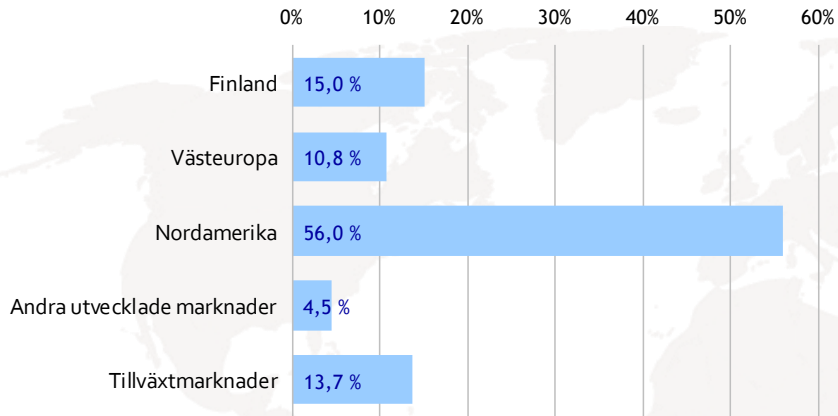
Portföljens aktuella placeringsstrategi giltig sedan 15.3.2021.

ALLOKERING TILLVÄXT

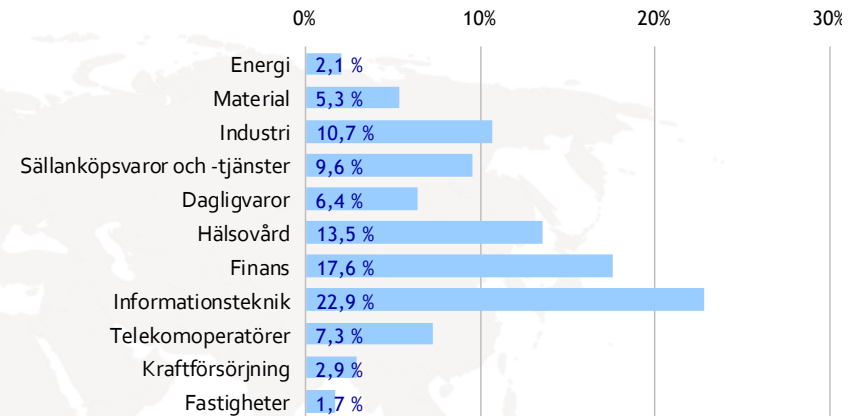
Portföljöversikt

30.9.2021

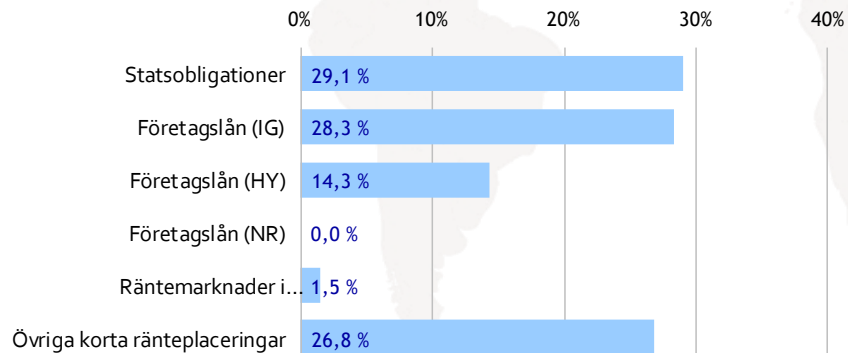
REGIONFÖRDELNING AV AKTIEPLACERINGAR



SEKTORFÖRDELNING AV AKTIEPLACERINGAR



ALLOKERING AV RÄNTEPLACERINGAR



ALLOKERING TILLVÄXT

Portföljoversikt

30.9.2021

AKTIEPLACERINGAR	Andel av portföljen	Andel av tillgångsslaget	RÄNTE- OCH ALTERNATIVA PLACERINGAR	Andel av portföljen	Andel av tillgångsslaget
AKTIEFONDER	75,4 %	100,0 %	RÄNTEFONDER	9,0 %	84,4 %
Nordea Global Equity Allocation I tillväxt	42,1 %	55,8 %	Nordea Fixed Income Credit Opp. Fund I tillväxt	7,5 %	70,3 %
Nordea Pro Finland I tillväxt	12,7 %	16,8 %	Nordea Pro Euro Obligation tillväxt	0,8 %	7,3 %
Nordea Equity Opportunities I tillväxt	10,7 %	14,2 %	Nordea 1 - European High Yield Bond Fund BI-EUR	0,5 %	5,0 %
Wellington US Research Equity	5,9 %	7,8 %	Nordea 1 - European Covered Bond BI-EUR	0,2 %	1,8 %
JPMorgan Funds - Europe Sustainable Equity Fund	2,5 %	3,3 %			
T. Rowe Price Japanese Equity Q1-EUR	0,8 %	1,0 %	ALTERNATIVA PLACERINGAR	1,7 %	15,6 %
JPMorgan US Smaller Companies I-USD	0,7 %	1,0 %	Nordea 1 - Alpha 15 MA Fund BI-EUR	1,7 %	15,6 %

TAKTISKA VIKTNINGAR BETRÄFFANDE FÖRMÖGENHETSSLAG - GENOMFÖRANDE AV SYN PÅ AKTIE-, RÄNTE- OCH

Andel av portföljen

BLANDFONDER

Nordea Tactical Asset Allocation I tillväxt

11,7 %

ALLOKERING TILLVÄXT

Portföljöversikt

30.9.2021

AVKASTNINGEN PÅ PLACERINGSKORGEN PER MÅNAD

	1	2	3	4	5	6	7	8	9	10	11	12	År
2017	—	—	—	—	—	—	—	—	—	—	—	0,42 %	0,4 %
2018	1,18 %	-1,18 %	-3,49 %	3,40 %	1,98 %	-1,28 %	1,61 %	0,68 %	0,12 %	-4,49 %	0,47 %	-5,67 %	-6,9 %
2019	6,07 %	2,80 %	1,45 %	2,33 %	-4,28 %	3,57 %	1,84 %	-1,26 %	2,58 %	0,80 %	2,51 %	1,44 %	21,3 %
2020	0,49 %	-6,94 %	-10,46 %	9,07 %	1,44 %	1,30 %	1,29 %	3,26 %	-1,09 %	-2,28 %	8,99 %	1,49 %	4,9 %
2021	1,65 %	1,45 %	4,93 %	1,42 %	0,74 %	2,49 %	1,42 %	1,76 %	-2,20 %	—	—	—	—

ALLOKERING TILLVÄXT

Portföljöversikt

30.9.2021

ANSVARFRISKRIVNING

Nordea Allokeringkorgar tillhandahålls av Nordea Livförsäkring Finland Ab, FO-nummer 0927072-8. Bolagets registrerade adress är Aleksis Kivis gata 9, 00020 Nordea, Helsingfors. Nordea Livförsäkring Finland Ab är ett livförsäkringsbolag som har registrerats i Finland. Bolaget är en del av Nordeakoncernen som är den ledande finanskoncernen i Norden och Östersjöregionen.

Nordea Livförsäkring Finland Ab erbjuder värdeutvecklingen av sina försäkringsavtal att anslutas till Nordea Allokeringkorgar via ombudet Nordea Bank Abp, filial i Finland. Nordea Allokeringkorgar förvaltas av Nordea Livförsäkring Finland Ab. Nordea Allokeringkorgar är inte placeringsfonder i det hänseende som avses i lagen om placeringsfonder och omfattas därför inte av Ersättningsfonden för investerare eller Insättningsgarantifonden. Försäkringstagaren ska ta del av även annat material som berör Nordea Avkastningskorgar, i synnerhet stadgarna, och materialet om försäkringsavtalet. Nordea Allokeringkorgars värde kan öka eller minska beroende på marknadsläget. Allokeringkorgarnas historiska utveckling är ingen garanti för den framtida avkastningen. Nordea Livförsäkring Finland Ab ansvarar inte för värdeutvecklingen eller eventuell nedgång i värdet på de placeringskorgar det förvaltar, det fondanknutna sparkapitalet som anslutits till placeringskorgarna eller de placeringar som fastställer sparkapitalets värde. Det fondanknutna sparkapitalet är förknippat med risk för eventuell förlust av kapital helt eller delvis. Beskattningen kan ändras under avtalstiden.