

ALLOKAATIO KASVU MAAILMA

Salkkukatsaus

31.3.2022

OMAISUUSLAJIJAKAUMA

	Osuus salkusta	Peruspaino
Osakesijoitukset	80,8 %	75 %
Korkosijoitukset	19,2 %	
Joukkolainat	12,3 %	17 %
Käteinen ja lyhyet korkosijoitukset	5,3 %	5 %
Vaihtoehtoiset sijoituskohteet	1,6 %	4 %
	100,0 %	

TUOTTO, kumulatiivinen per 31.3.2022

	Sijoitus-kori	Viiteindeksi	Erotus	Osakesijoitukset	Korkosijoitukset
Vuoden alusta	-4,5 %	-3,4 %	-1,1 %	-2,9 %	-8,1 %
1 kk	2,7 %	1,9 %	0,8 %	3,9 %	-0,7 %
3 kk	-4,5 %	-3,4 %	-1,1 %	-2,9 %	-8,1 %
6 kk	1,5 %	2,6 %	-1,1 %	4,6 %	-5,4 %
1 vuosi	7,3 %	8,5 %	-1,2 %	12,3 %	-2,2 %
3 vuotta	33,4 %	35,8 %	-2,4 %	47,6 %	11,9 %
3 vuotta p.a.	10,1 %	10,7 %	-0,7 %	13,9 %	3,8 %
Alusta (30.11.2017)	37,7 %	46,2 %	-8,4 %	55,9 %	13,8 %

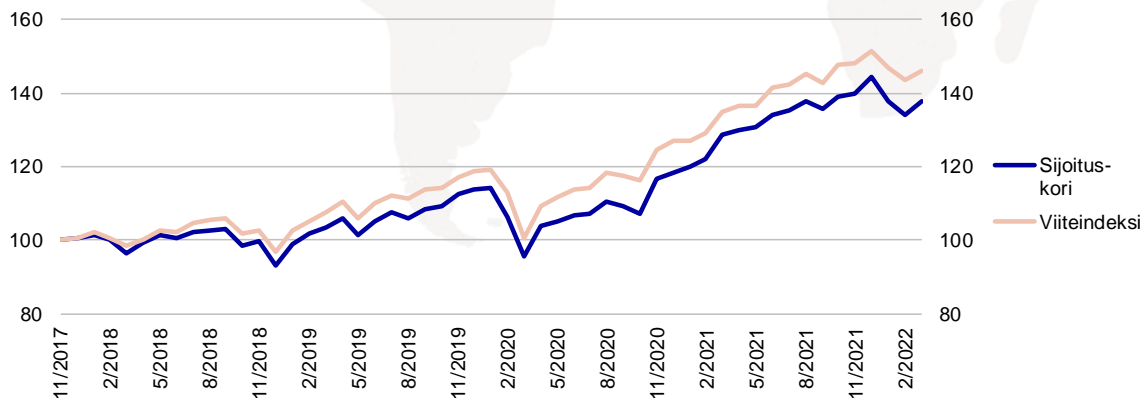
TUNNUSLUVUT (12 kk)

Volatiliteetti	8,32 %	
Tracking Error	3,89 %	2018
Information Ratio	-0,12	2019
Kiertonopeus	0,30	2020
Sharpe	0,99	2021

TUOTTO, vuotuinen

	Sijoitus-kori	Viiteindeksi	Erotus	Osakesijoitukset	Korkosijoitukset
2018	-7,3 %	-3,8 %	-3,4 %	-7,6 %	-1,2 %
2019	22,1 %	22,6 %	-0,6 %	28,4 %	6,9 %
2020	4,0 %	6,8 %	-2,8 %	4,3 %	9,3 %
2021	21,9 %	19,3 %	2,6 %	28,8 %	7,6 %

SIJOITUSKORIN JA VIITEINDEKSIIN KEHITYS (30.11.2017=100)



Viiteindeksi:

MSCI World NTR 64 %, MSCI Emerging Markets Net Return Index 11 %, JP Morgan EMU Government Bond Index 6 %, ICE BofAML Euro Corporate Bonds Index 3 %, Bloomberg Barclays US Credit Index (EUR) 2 %, iBoxx Euro Covered Total Return Index 2 %, ICE BofAML Developed Markets High Yield Constrained Index (EUR) 3 %, Euribor 3 months 5 %, HFRX Global Hedge Fund Index (EUR) 4 %

Sijoituskorin kehityksessä on huomioitu korin vuotuinen hallinnointipalkkio 1,20 % sekä käytettyjen sijoituskohteiden kulut. Viiteindeksi sisältää osingot.

Historiallinen kehitys ei ole tae tulevasta kehityksestä. Yksittäisen sijoittajan salkun kehitys sekä toimialapainot voivat poiketa materiaalissa esitetyistä esimerkiksi alkusta.

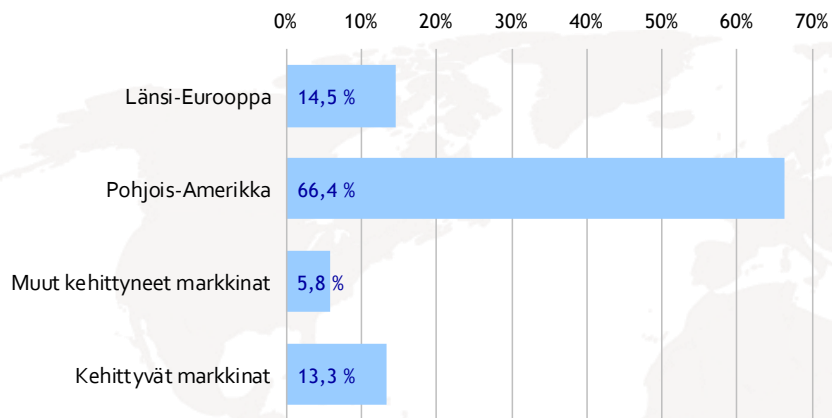
Salkun nykyinen sijoitusstrategia ollut voimassa 15.3.2021 alkaen.

ALLOKAATIO KASVU MAAILMA

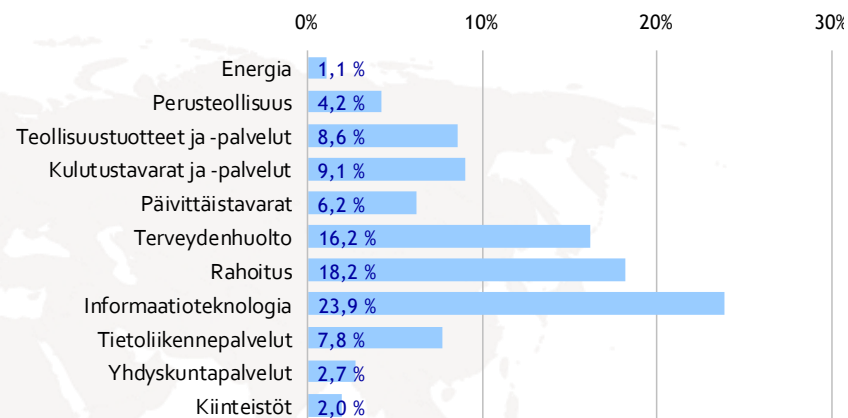
Salkkukatsaus

31.3.2022

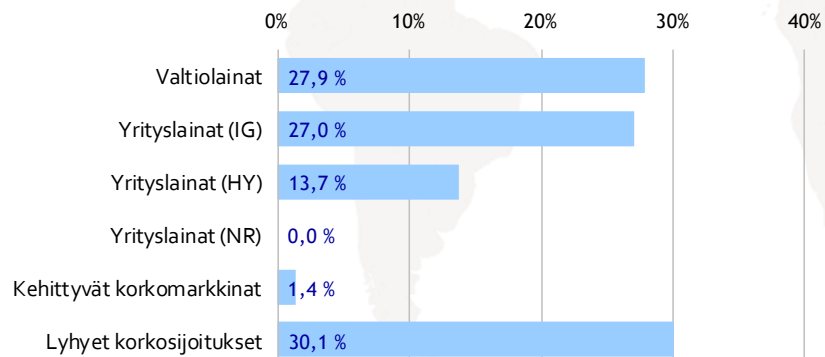
OSAKESIJOITUSTEN ALUEJAKAUMA



OSAKESIJOITUSTEN TOIMIALAJAKAUMA



KORKOSIJOITUSTEN JAKAUMA



ALLOKAATIO KASVU MAAILMA

Salkkukatsaus

31.3.2022

OSAKESIJOITUKSET	Osuus salkusta	Osuus om.lajista	KORKO- JA VAIHTOEHTOISET SIJOITUKSET	Osuus salkusta	Osuus om.lajista
OSAKERAHASTOT	75,8 %	100,0 %	KORKORAHASTOT	8,0 %	83,0 %
Nordea Global Equity Allocation I kasvu	49,9 %	65,8 %	Nordea Fixed Income Credit Opp. Fund I kasvu	7,0 %	72,1 %
Nordea Equity Opportunities I kasvu	10,5 %	13,8 %	Nordea 1 - European High Yield Bond Fund BI-EUR	0,5 %	5,0 %
Wellington US Research Equity Fund	9,5 %	12,5 %	Nordea Pro Euro Obligaatio kasvu	0,4 %	3,9 %
JPMorgan Funds - Europe Sustainable Equity Fund	3,8 %	5,1 %	Nordea 1 - European Covered Bond BI-EUR	0,2 %	2,0 %
JPMorgan US Smaller Companies I-USD	1,2 %	1,5 %	VAIHTOEHTOISET SIJOITUSKOHTEET	1,6 %	17,0 %
T. Rowe Price Japanese Equity Q1-EUR	0,9 %	1,2 %	Nordea 1 - Alpha 15 MA Fund BI-EUR	1,6 %	17,0 %

TAKTISET OMAISUUSLAJIPAINOTUKSET - OSAKE-, KORKO- JA LUOTTORISKINÄKEMYKSEN TOTEUTUS

YHDISTELMÄRAHASTOT

Nordea Tactical Asset Allocation I kasvu

Osuus
salkusta

11,8 %

ALLOKAATIO KASVU MAAILMA

Salkkukatsaus

31.3.2022

SIJOITUSKORIN TUOTTO KUUKAUSITTAIN

	1	2	3	4	5	6	7	8	9	10	11	12	Vuosi
2017	—	—	—	—	—	—	—	—	—	—	—	0,52 %	0,5 %
2018	1,03 %	-1,57 %	-3,70 %	3,18 %	2,20 %	-1,05 %	1,60 %	0,70 %	0,29 %	-4,32 %	0,93 %	-6,32 %	-7,3 %
2019	6,07 %	2,91 %	1,52 %	2,53 %	-4,21 %	3,39 %	2,36 %	-1,30 %	2,40 %	0,62 %	3,01 %	1,15 %	22,1 %
2020	0,40 %	-7,05 %	-9,93 %	8,76 %	0,95 %	1,44 %	0,62 %	3,22 %	-1,29 %	-1,99 %	8,82 %	1,56 %	4,0 %
2021	1,53 %	1,66 %	5,19 %	1,08 %	0,57 %	2,55 %	0,92 %	2,06 %	-1,59 %	2,42 %	0,65 %	3,07 %	21,9 %
2022	-4,36 %	-2,73 %	2,68 %	—	—	—	—	—	—	—	—	—	—

ALLOKAATIO KASVU MAAILMA

Salkkukatsaus

31.3.2022

VASTUUVARAUMA

Nordea Allokaatiokorit tarjoaa Nordea Henkivakuutus Suomi Oy, Y-tunnus 0927072-8. Yhtiön rekisteröity osoite on Aleksis Kiven katu 9, 00020 Nordea, Helsinki. Nordea Henkivakuutus Suor Oy on Suomeen rekisteröity henkivakuutusyhtiö. Yhtiö kuuluu Nordea-konserniin, joka on Pohjoismaiden ja Itämeren alueen johtava finanssipalvelukonserni.

Nordea Henkivakuutus Suomi Oy tarjoaa vakuutus sopimustensa arvonkehityksen liitettäväksi Nordea Allokaatiokoreihin asiamiehenään toimivan Nordea Bank Oyj:n kautta. Nordea Allokaatiokorien hallinnoinnista vastaa Nordea Henkivakuutus Suomi Oy. Nordea Allokaatiokorit eivät ole sijoitusrahastolain sääntelemiä sijoitusrahastoja eikä ne siten ole Sijoittajien Korvausrahaston eikä Talletussuojarahaston piirissä. Vakuutuksenottajan tulee perehtyä myös muuhun Nordea Allokaatiokoreja koskevaan materiaaliin, erityisesti sääntöihin, sekä vakuutus sopimuksen tuotemateriaaliin. Markkinatilanteesta riippuen Nordea Allokaatiokorien arvo voi nousta tai laskea. Historiallisen kehityksen perusteella ei voida ennakoida Allokaatiokorie tuottotasoa tulevaisuudessa. Nordea Henkivakuutus Suomi Oy ei vastaa hallinnoimiensa sijoituskorien, niihin liitettyjen sijoitussidonnaisten säästöjen taikka säästöjen arvoa määrittävien sijoitusten arvonkehityksestä tai mahdollisesta arvon alenemisesta. Sijoitussidonnaisiin säästöihin liittyy riski myös mahdollisesta pääoman menettämisestä osittain tai kokonaan. Verotus voi muuttua sopimusaikana.