

VASTUULLINEN RAHASTOSALKKU OSAKE

Salkkukatsaus

31.3.2021

OMAISUUSLAJIJAKAUMA

| | Osuus salkusta | Peruspaino |
|--|----------------|------------|
| Osakesijoitukset | 99,5 % | 100 % |
| Korkosijoitukset | 0,5 % | |
| <i>Käteinen ja lyhyet korkosijoitukset</i> | <i>0,5 %</i> | <i>0 %</i> |
| | 100,0 % | |

TUOTTO, kumulatiivinen per 31.3.2021

| | Salkku | Viiteindeksi | Erutus |
|---------------------|--------|--------------|---------|
| Vuoden alusta | 10,9 % | 8,8 % | 2,1 % |
| 1 kk | 6,1 % | 5,9 % | 0,2 % |
| 3 kk | 10,9 % | 8,8 % | 2,1 % |
| 6 kk | 21,9 % | 19,7 % | 2,2 % |
| 1 vuosi | 44,1 % | 44,6 % | -0,4 % |
| 3 vuotta | 41,5 % | 47,0 % | -5,5 % |
| 6 vuotta | 49,7 % | 62,5 % | -12,8 % |
| Alusta (31.12.2014) | 73,2 % | 87,3 % | -14,2 % |

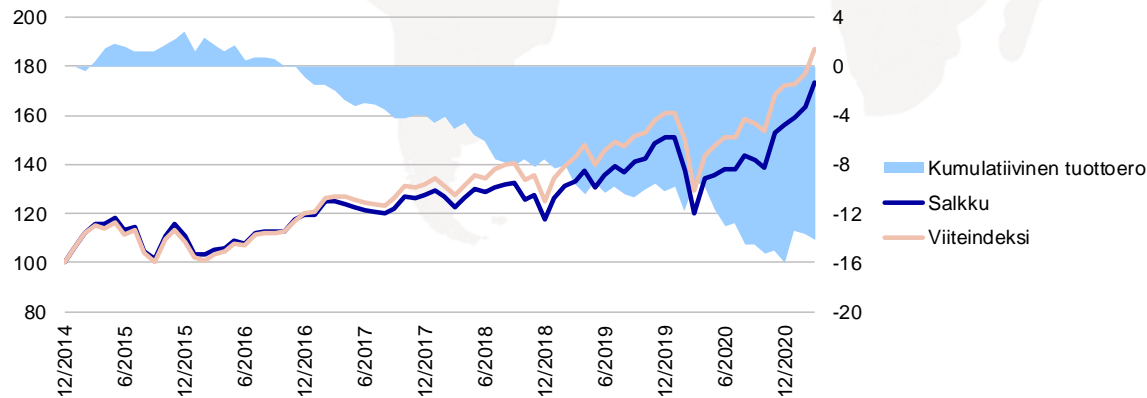
TUNNUSLUVUT (12 kk)

| | |
|-------------------|---------|
| Volatiliteetti | 14,82 % |
| Tracking Error | 6,86 % |
| Information Ratio | -0,27 |
| Sharpe | 2,69 |

TUOTTO, vuotuinen

| | Salkku | Viiteindeksi | Erutus |
|------|--------|--------------|--------|
| 2015 | 10,9 % | 8,0 % | 2,8 % |
| 2016 | 7,8 % | 11,4 % | -3,6 % |
| 2017 | 6,9 % | 9,4 % | -2,6 % |
| 2018 | -8,0 % | -5,0 % | -3,0 % |
| 2019 | 28,3 % | 28,6 % | -0,3 % |
| 2020 | 3,6 % | 7,0 % | -3,4 % |

SALKUN JA VIITEINDEKSIIN KEHITYS (31.12.2014=100)



Viiteindeksi:
MSCI All Country World – Net Return Index 95 %, MSCI Emerging Markets Net Return Index 5 %

Salkun kehitys sisältää välityspalkkiot ja verojen jälkeen saadut osingot, mutta ei hoitopalkkiota. Viiteindeksi sisältää osingot.

Historiallinen kehitys ei ole tae tulevasta kehityksestä. Yksittäisen sijoittajan salkun kehitys sekä toimialapainot voivat poiketa materiaalissa esitetystä esimerkisalkusta.

Salkun nykyinen sijoitusstrategia ollut voimassa 15.3.2021 alkaen.

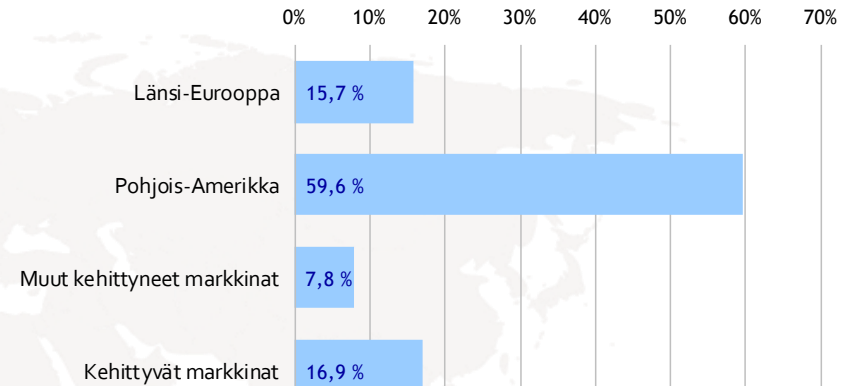
VASTUULLINEN RAHASTOSALKKU OSAKE

Salkkukatsaus

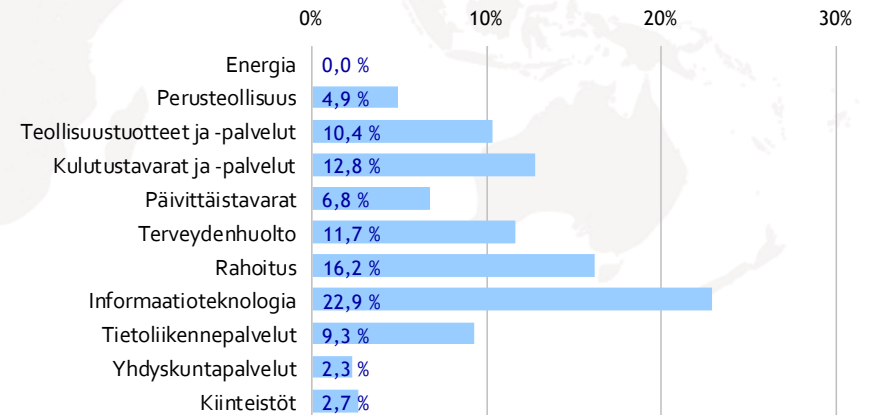
31.3.2021

| OSAKESIJOITUKSET | Osuus salkusta | Osuus om.lajista |
|--|----------------|------------------|
| OSAKERAHASTOT | 99,5 % | 100,0 % |
| Nordea Vastuulliset Osakkeet Maailma C kasvu | 70,9 % | 71,3 % |
| Nordea 1 - Maailmanlaajuiset Tähdet BF-EUR | 23,7 % | 23,8 % |
| Nordea 1 - Kehittyvät Tähdet BF-EUR | 4,9 % | 4,9 % |

OSAKESIJOITUSTEN ALUEJAKAUMA



OSAKESIJOITUSTEN TOIMIALAJAKAUMA



VASTUULLINEN RAHASTOSALKKU OSAKE

Salkkukatsaus

31.3.2021

SALKUN TUOTTO KUUKAUSITTAIN

| | 1 | 2 | 3 | 4 | 5 | 6 | 7 | 8 | 9 | 10 | 11 | 12 | Vuosi |
|------|---------|---------|----------|---------|---------|---------|---------|---------|---------|---------|---------|---------|--------|
| 2015 | 5,66 % | 5,73 % | 3,56 % | -0,20 % | 2,16 % | -4,05 % | 0,91 % | -8,18 % | -3,17 % | 9,29 % | 4,01 % | -3,96 % | 10,9 % |
| 2016 | -6,99 % | 0,07 % | 2,09 % | 0,37 % | 3,19 % | -1,25 % | 3,89 % | 0,81 % | -0,32 % | 0,35 % | 3,96 % | 1,80 % | 7,8 % |
| 2017 | -0,13 % | 4,58 % | 0,33 % | -0,90 % | -1,32 % | -0,84 % | -0,50 % | -0,71 % | 1,88 % | 3,78 % | -0,34 % | 1,03 % | 6,9 % |
| 2018 | 1,53 % | -1,90 % | -3,75 % | 3,18 % | 2,83 % | -1,10 % | 1,82 % | 1,04 % | 0,42 % | -5,12 % | 1,25 % | -7,82 % | -8,0 % |
| 2019 | 7,41 % | 3,83 % | 1,71 % | 3,11 % | -5,14 % | 3,90 % | 3,04 % | -1,90 % | 3,22 % | 0,90 % | 4,16 % | 1,52 % | 28,3 % |
| 2020 | 0,28 % | -8,94 % | -12,78 % | 11,60 % | 1,27 % | 1,63 % | 0,26 % | 4,04 % | -1,35 % | -2,39 % | 10,53 % | 1,96 % | 3,6 % |
| 2021 | 2,02 % | 2,42 % | 6,10 % | — | — | — | — | — | — | — | — | — | — |

VASTUULLINEN RAHASTOSALKKU OSAKE

Salkkukatsaus

31.3.2021

VASTUUVARAUMA

Nordea Bank Oyj:tä valvoo Euroopan keskuspankki sekä Suomen Finanssivalvonta.

Tämä materiaali on laadittu Nordean yleiseksi informaatiomateriaaliksi henkilökohtaiseen käyttöön niille sijoittajille, joille Nordea tarjoaa palveluita. Materiaalissa ei ole otettu huomioon yksittäisen sijoittajan taloudellista tilannetta, sijoituskokemusta, sijoituskohdetta tai riskiprofiilia. Yksittäisen sijoittajan salkun tuotto sekä toimialapainot voivat poiketa materiaalissa esitetystä esimerkksisalkusta. Tuottokehityksessä ei ole otettu huomioon veroseuraamuksia. Materiaalissa esitettyjä tietoja ei tule ymmärtää tarjousesitteenä eikä osto- tai myyntisuosituksena. Lukuun ottamatta muun nimetyn tahon tekemiä kuvauksia, suosituksia, arviointeja tms. on materiaali laadittu Nordeassa yleisesti saatavilla olevien tietojen perusteella. Tietoja pidetään luotettavina, mutta Nordea ei takaa tietojen oikeellisuutta tai täydellisyyttä eikä vastaa mistään vahingosta tai kulusta, joita tämän materiaalin käytöstä mahdollisesti aiheutuu, vaikka palveluntarjoajalla tai sen edustajalla olisi ollut tieto mahdollisesta materiaalin sisältämästä virheestä. Nordea-ryhmä, sen tytäryhtiöt, muut Nordea-ryhmään kuuluvat yhtiöt tai näiden yhtiöiden palveluksessa olevat henkilöt voivat omistaa tässä materiaalissa mainittujen yhtiöiden arvopapereita ja käydä niillä kauppaa sekä tarjota yhtiölle mitä tahansa pankkipalveluja.

Mahdollisten intressiristiriitojen välttämiseksi Nordean työntekijät ovat sitoutuneet noudattamaan pankin sisäisiä sääntöjä sisäpiirintiedon käytöstä, julkaisemattoman sijoitustutkimusmateriaalin käsittelemisestä, yhteistyöstä muiden pankin yksiköiden kanssa sekä henkilökohtaisesta kaupankäynnistä arvopapereilla. Materiaalin tekijänoikeus kuuluu Nordea-ryhmälle. Tätä raporttia ei ole tarkoitettu, eikä sitä saa jakaa Yhdysvalloissa asuville henkilöille tai siellä toimiville yhteisöille.