

# VASTUULLINEN RAHASTOSALKKU KASVU

## Salkkukatsaus

31.3.2021

### OMAISUUSLAJIJAKAUMA

	Osuus salkusta	Peruspaino
Osakesijoitukset	82,9 %	75 %
Korkosijoitukset	17,1 %	
Joukkolainat	13,0 %	20 %
Käteinen ja lyhyet korkosijoitukset	4,2 %	5 %
	100,0 %	

### TUOTTO, kumulatiivinen per 31.3.2021

	Salkku	Viiteindeksi	Erotus	Osakesijoitukset	Korkosijoitukset
Vuoden alusta	8,6 %	6,2 %	2,4 %	10,8 %	0,9 %
1 kk	5,1 %	4,4 %	0,7 %	6,2 %	1,2 %
3 kk	8,6 %	6,2 %	2,4 %	10,8 %	0,9 %
6 kk	17,8 %	14,7 %	3,2 %	21,4 %	5,6 %
1 vuosi	35,2 %	34,1 %	1,1 %	43,1 %	10,8 %
3 vuotta	36,0 %	37,0 %	-1,0 %	42,5 %	15,4 %
6 vuotta	43,9 %	50,1 %	-6,3 %	50,9 %	18,1 %
Alusta (31.12.2014)	62,2 %	68,0 %	-5,8 %	74,3 %	23,4 %

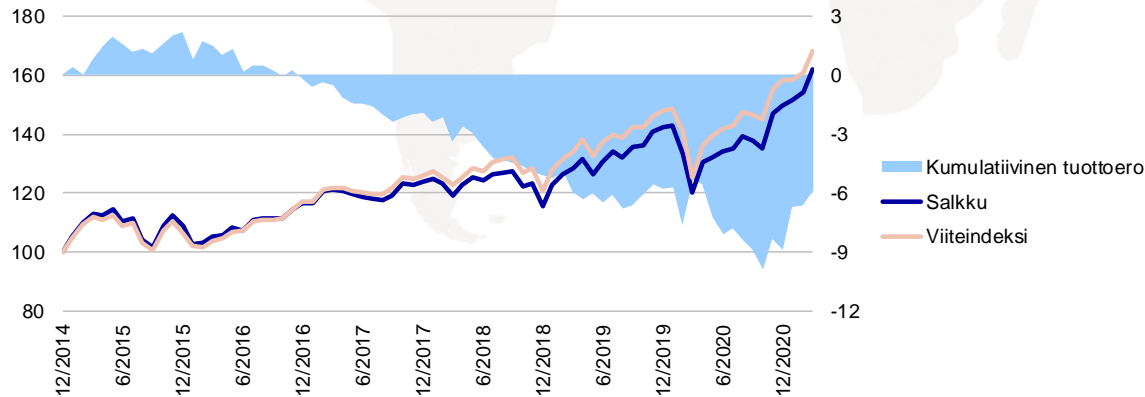
### TUNNUSLUVUT (12 kk)

Volatiliteetti	12,22 %
Tracking Error	5,59 %
Information Ratio	0,07
Kiertonopeus	0,25
Sharpe	2,67

### TUOTTO, vuotuinen

Vuosi	Salkku	Viiteindeksi	Erotus	Osakesijoitukset	Korkosijoitukset
2015	8,5 %	6,3 %	2,2 %	11,0 %	0,9 %
2016	7,4 %	9,9 %	-2,4 %	7,9 %	4,2 %
2017	6,0 %	7,5 %	-1,5 %	6,9 %	1,9 %
2018	-6,4 %	-3,8 %	-2,6 %	-8,0 %	-1,3 %
2019	23,0 %	22,6 %	0,4 %	28,3 %	6,4 %
2020	4,9 %	6,8 %	-1,9 %	4,0 %	8,6 %

### SALKUN JA VIITEINDEKSIIN KEHITYS (31.12.2014=100)



#### Viiteindeksi:

MSCI All Country World – Net Return Index 71 %, MSCI Emerging Markets Net Return Index 4 %, JP Morgan EMU Government Bond Index 8 %, ICE BofAML Euro Corporate Bonds Index 4 %, Bloomberg Barclays US Credit Index (EUR) 3 %, iBoxx Euro Covered Total Return Index 3 %, ICE BofAML European Currency High Yield Constrained Index (EUR) 1 %, ICE BofAML US High Yield Index (EUR) 2 %, JP Morgan Emerging Markets Bond Index Global Diversified (EUR) 1 %, Euribor 3 months 5 %

Salkun kehitys sisältää välityspalkkiot ja verojen jälkeen saadut osingot, mutta ei hoitopalkkiota. Viiteindeksi sisältää osingot.

Historiallinen kehitys ei ole tae tulevasta kehityksestä. Yksittäisen sijoittajan salkun kehitys sekä toimialapainot voivat poiketa materiaalissa esitetystä esimerkisalkusta.

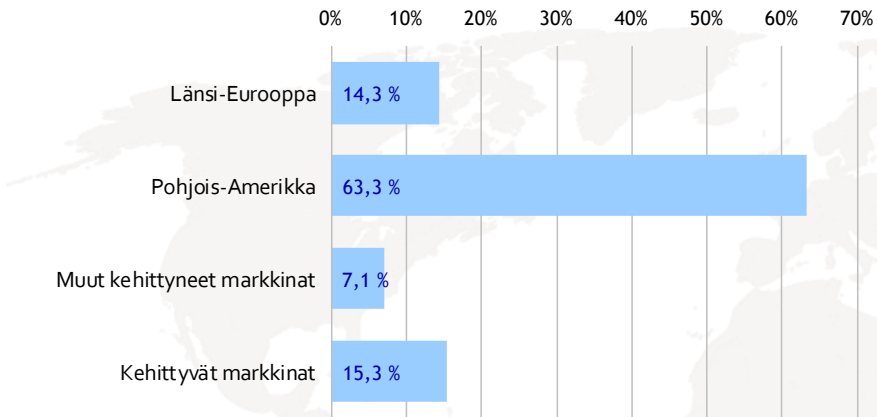
Salkun nykyinen sijoitusstrategia ollut voimassa 15.3.2021 alkaen.

# VASTUULLINEN RAHASTOSALKKU KASVU

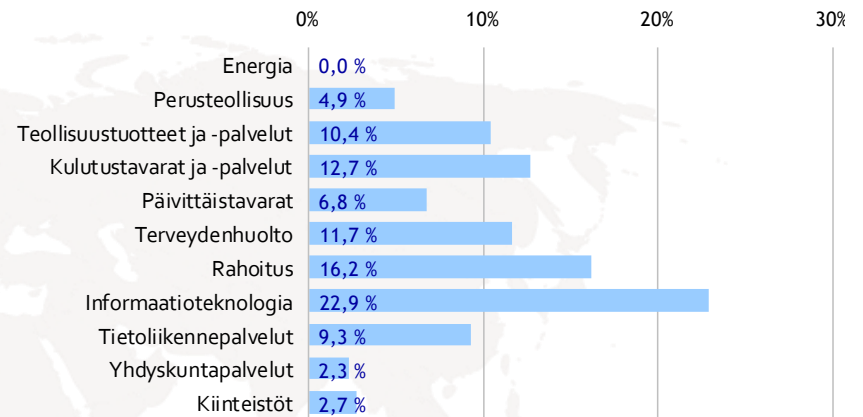
## Salkkukatsaus

31.3.2021

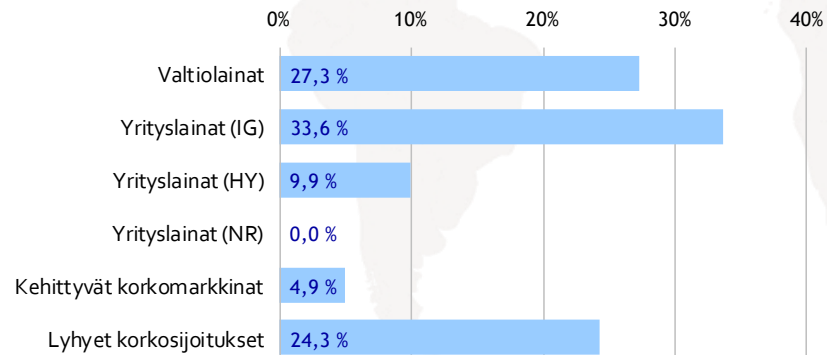
### OSAKESIJOITUSTEN ALUEJAKAUMA



### OSAKESIJOITUSTEN TOIMIALAJAKAUMA



### KORKOSIJOITUSTEN JAKAUMA



# VASTUULLINEN RAHASTOSALKKU KASVU

## Salkkukatsaus

31.3.2021

OSAKESIJOTUKSET	Osuus salkusta	Osuus om.lajista	KORKOSIJOTUKSET	Osuus salkusta	Osuus om.lajista
<b>OSAKERAHASTOT</b>	<b>75,5 %</b>	<b>100,0 %</b>	<b>KORKORAHASTOT</b>	<b>10,7 %</b>	<b>100,0 %</b>
Nordea Vastuulliset Osakkeet Maailma C kasvu	54,0 %	71,5 %	Nordea 1 - Eurooppalaisten Yrityslainojen tähdet BF-EUR	3,6 %	33,8 %
Nordea 1 - Maailmanlaajuiset Tähdet BF-EUR	17,9 %	23,7 %	Nordea 2 - US Corporate ESG Bond Fund HBF-EUR	2,4 %	22,6 %
Nordea 1 - Kehittyvät Tähdet BF-EUR	3,6 %	4,8 %	Nordea 2 - US High Yield ESG Bond Fund HBF-EUR	1,6 %	14,7 %
			Nordea 1 - Kehittyvät Korkotähdet HBF-EUR	1,2 %	11,2 %
			Nordea 1 - European High Yield Stars Bond Fund BF-EUR	0,9 %	7,9 %
			Nordea Pro Euro Obligaatio C kasvu	0,8 %	7,7 %
			Nordea 1 - European Covered Bond BC-EUR	0,2 %	2,0 %
<b>TAKTISET OMAISUUSLAJIPAINOTUKSET - OSAKE-, KORKO- JA LUOTTORISKINÄKEMYKSEN TOTEUTUS</b>				<b>Osuus salkusta</b>	
<b>YHDISTELMÄRAHASTOT</b>					
Nordea Tactical Asset Allocation C kasvu					11,7 %

# VASTUULLINEN RAHASTOSALKKU KASVU

## Salkkukatsaus

31.3.2021

### SALKUN TUOTTO KUUKAUSITTAIN

	1	2	3	4	5	6	7	8	9	10	11	12	Vuosi
2015	4,96 %	4,35 %	2,92 %	-0,33 %	1,69 %	-3,66 %	0,93 %	-6,23 %	-2,57 %	7,38 %	3,06 %	-3,41 %	8,5 %
2016	-5,31 %	0,27 %	2,07 %	0,35 %	2,45 %	-0,85 %	3,28 %	0,72 %	-0,36 %	0,14 %	2,99 %	1,76 %	7,4 %
2017	-0,19 %	3,88 %	0,24 %	-0,54 %	-0,90 %	-0,77 %	-0,35 %	-0,51 %	1,52 %	3,15 %	-0,22 %	0,71 %	6,0 %
2018	1,08 %	-1,47 %	-3,16 %	2,76 %	2,24 %	-0,98 %	1,67 %	0,77 %	0,36 %	-4,25 %	0,99 %	-6,20 %	-6,4 %
2019	6,10 %	2,96 %	1,57 %	2,60 %	-4,08 %	3,40 %	2,50 %	-1,24 %	2,47 %	0,68 %	3,08 %	1,22 %	23,0 %
2020	0,46 %	-6,96 %	-9,80 %	8,85 %	1,01 %	1,53 %	0,70 %	3,29 %	-1,21 %	-1,91 %	8,84 %	1,63 %	4,9 %
2021	1,61 %	1,71 %	5,07 %	—	—	—	—	—	—	—	—	—	—

# VASTUULLINEN RAHASTOSALKKU KASVU

## Salkkukatsaus

31.3.2021

### VASTUUVARAUMA

Nordea Bank Oyj:tä valvoo Euroopan keskuspankki sekä Suomen Finanssivalvonta.

Tämä materiaali on laadittu Nordean yleiseksi informaatiomateriaaliksi henkilökohtaiseen käyttöön niille sijoittajille, joille Nordea tarjoaa palveluita. Materiaalissa ei ole otettu huomioon yksittäisen sijoittajan taloudellista tilannetta, sijoituskokemusta, sijoituskohdetta tai riskiprofiilia. Yksittäisen sijoittajan salkun tuotto sekä toimialapainot voivat poiketa materiaalissa esitetystä esimerkkisalkusta. Tuottokehityksessä ei ole otettu huomioon veroseuraamuksia. Materiaalissa esitettyjä tietoja ei tule ymmärtää tarjousesitteenä eikä osto- tai myyntisuosituksena. Lukuun ottamatta muun nimetyn tahon tekemiä kuvauksia, suosituksia, arviointeja tms. on materiaali laadittu Nordeassa yleisesti saatavilla olevien tietojen perusteella. Tietoja pidetään luotettavina, mutta Nordea ei takaa tietojen oikeellisuutta tai täydellisyyttä eikä vastaa mistään vahingosta tai kulusta, joita tämän materiaalin käytöstä mahdollisesti aiheutuu, vaikka palveluntarjoajalla tai sen edustajalla olisi ollut tieto mahdollisesta materiaalin sisältämästä virheestä. Nordea-ryhmä, sen tytäryhtiöt, muut Nordea-ryhmään kuuluvat yhtiöt tai näiden yhtiöiden palveluksessa olevat henkilöt voivat omistaa tässä materiaalissa mainittujen yhtiöiden arvopapereita ja käydä niillä kauppaa sekä tarjota yhtiölle mitä tahansa pankkipalveluja.

Mahdollisten intressiristiriitojen välttämiseksi Nordean työntekijät ovat sitoutuneet noudattamaan pankin sisäisiä sääntöjä sisäpiirintiedon käytöstä, julkaisemattoman sijoitustutkimusmateriaalin käsittelemisestä, yhteistyöstä muiden pankin yksiköiden kanssa sekä henkilökohtaisesta kaupankäynnistä arvopapereilla. Materiaalin tekijänoikeus kuuluu Nordea-ryhmälle. Tätä raporttia ei ole tarkoitettu, eikä sitä saa jakaa Yhdysvalloissa asuville henkilöille tai siellä toimiville yhteisöille.