

Nordea

Vuosikertomus 2017

Nordea Henkivakuutus Suomi Oy



Sisällys

Toimintakertomus 2017	3	Tilinpäätökset 2017	8
Nordea Henkivakuutus Suomi Oy:n 25. toimintavuosi.....	3	Nordea Henkivakuutus Suomi -konserni	8
Vakuutusmaksutulo.....	4	Tuloslaskelma.....	8
Yhtiön sijoitussalkku vuonna 2017.....	4	Tase.....	9
Suotuisa vuosi sijoituskoreille.....	4	Rahoituslaskelma.....	11
Korvaukset.....	5	Nordea Henkivakuutus Suomi Oy	12
Kulut.....	5	Tuloslaskelma.....	12
Henkilöstö.....	5	Tase.....	13
Tulos.....	5	Rahoituslaskelma.....	15
Vakuutustekninen vastuovelka.....	5	Tilinpäätöksen liitetiedot.....	16
Arvio kohtuusperiaatteen toteutumisesta vuodelta 2017.....	5	Nordea Henkivakuutus Suomi Oy:n hallinto ja tilintarkastajat.....	56
Vakavaraisuus.....	5	Tilintarkastuskertomus.....	57
Riskienhallinta.....	6	Tunnuslukujen määritelmät	61
Konsernirakenne ja omistus.....	6		
Tulevaisuuden näkymät.....	6		
Nordea Henkivakuutus Suomi Oy:n hallinto ja tilintarkastajat.....	7		
Hallituksen esitys voitonjaosta.....	7		
Tilikauden jälkeiset tapahtumat.....	7		

Nordea Henkivakuutus Suomi Oy on osa Nordea-konsernia. Nordea luo kiinteitä suhteita asiakkaisiin ja yhteiskuntaan vahvan sitoutumisen kautta. Tarjoamme pankkipalveluja, joiden avulla ihmiset voivat saavuttaa tavoitteitaan ja toteuttaa unelmiaan. Nordea on Pohjoismaiden suurin pankki ja markkina-arvolla mitattuna yksi Euroopan 10 suurimmasta finanssipalveluyrityksestä. Nordealla on noin 11 miljoonaa asiakasta, 31 500 työntekijää ja konttoreita 600 toimipaikassa. Nordean osake noteerataan Nasdaqin pörseissä Helsingissä, Kööpenhaminassa ja Tukholmassa.

Toimintakertomus 2017

Nordea Henkivakuutus Suomi Oy:n 25. toimintavuosi

Suomen henkivakuutusmarkkinoilla vakuutusmaksutulo pysyi vakaana edelliseen vuoteen verrattuna. Nordea Henkivakuutus Suomi Oy:n vakuutusmaksutulo seurasi markkinakehitystä päätyen samalle tasolle kuin edellisenä vuotena. Yhtiön vakuutusmaksutulo painottui odotuksien mukaisesti sijoitussidonnaiseen vakuutuskantaan.

Yhtiö jatkoi tilikauden aikana merkittäviä liiketoimintaprosessien yksinkertaistamiseen ja digitalisoimiseen tähtääviä toimenpiteitä. Asiakaskokemuksen parantamiseksi yhtiö lanseerasi uusia ratkaisuja asiakkaille sekä sai toimiluvan uuden yhtiön perustamiseksi. Hyvin tehty työ huomioitiin myös World Finance Global Insurance Awards'in toimesta, joka arvioi Nordea Henkivakuutus Suomi Oy:n vuoden 2017 parhaaksi henkivakuutusyhtiöksi Suomessa jo kolmantena vuotena peräkkäin.

Keväällä yhtiö toi valikoimaansa pitkäaikaiseen säästämiseen tarkoitetun ratkaisun Nordea Futuren. Säästöt sijoitetaan kahteen sijoituskoriin sen mukaisesti, kuinka pitkä arvioitu sijoitusaika on. Future Kasvu on tuottohakuinen ja Future Malti puolestaan maltillista tuottoa tavoitteleva sijoituskori. Säästöjen nostoajankohdan lähentyessä säästöjen jakaumaa muutetaan automaattisesti. Ratkaisu on asiakkaalle helppo sekä joustava ja voi auttaa muun muassa työelämän jälkeisten haaveiden toteuttamisessa.

Syksyllä yhtiö lanseerasi uudistetun yksilöllisen henkilövakuutuksen, Nordea MyLifen. Nordea MyLife on ratkaisu, jonka avulla asiakkaat voivat hankkia arvaamattomien, ikävien asioiden varalle taloudellista lisäturvaa. Vakuutusta on helppo mukauttaa muuttuviin elämäntilanteisiin ja varmistaa taloudellista toimeentuloa mahdollisen sairauden tai menetyksen hetkellä.

Vuoden viimeisellä neljänneksellä yhtiö toi valikoimaansa uuden palvelun, Nordea Allokaatiokorit. Tämä palvelu on suunnattu asiakkaille, jotka eivät itse halua tehdä sijoituspäätöksiä. Asiakkaat voivat

valita yhdeksästä eri vaihtoehdosta tavoiteltuun tuottoon ja riskitasoon sopivimman Allokaatiokorin.

Aikaisemmillä tilikausilla tehdyt toimenpiteet sijoitus-salkun riskitason alentamiseksi sekä pitkän ajan strateginen linjaus keskittyä sijoitussidonnaiseen vakuutamiseen näkyi positiivisesti yhtiön Solvenssi II -vakavaraisuusluvuissa. Vahvan vakavaraisuuden ansiosta yhtiö hyvitti vuoden 2017 aikana laskuperustekorkoisia kohtuusperiaatteen piirissä olevia sopimuksia kohtuusperiaatteen mukaista jakotavoitetta enemmän. Lisäksi yhtiön vakavaraisuusasema sekä edellisen tilikauden vahvistettu tilinpäätös mahdollistivat 126 miljoonan euron osingon maksamisen viimeisen vuosineljänneksen aikana. Tilikauden aikana yhtiö yksinkertaisti pääomarakennettaan alentamalla vara- ja ylikurssirahastoa. Alentamispäätöksellä ei ollut vaikutusta yhtiön vahvaan vakavaraisuusasemaan.

Tilikauden aikana yhtiö teki vuosille 2022–2023 määräaikaisen, 37,8 miljoonan euron suuruisen, kiinteitä laskuperustekorkoisia säästöhenki- ja eläkevakuutuksia koskevan vastuuelan täydennyksen. Määräaikaisella täydennysvastuulla alennetaan kyseisten vakuutussopimusten laskennallinen laskuperustekorko yhteen prosenttiin määräajaksi vuosille 2022–2023. Ottaen huomioon yhtiön edellisellä tilikaudella tekemän määräaikaisen, vuoden 2021 loppuun ulottuvan, vastuuelan täydennyksen laskennallinen laskuperustekorko kyseisille vakuutussopimuksille on yksi prosentti aina vuoden 2023 loppuun saakka. Edellisen lisäksi tulevien lisätujen vakuutusmaksuvastuuta pienennettiin noin 0,9 miljoonalla eurolla.

Vuoden viimeisellä neljänneksellä Finanssivalvonta myönsi yhtiölle toimiluvan vahinkovakuutusyhtiön perustamiseksi. Nordea Vakuutus Suomi Oy aloittaa toimintansa vuoden 2018 aikana. Uusi yhtiö vakuuttaa toimilupansa puitteissa työttömyyden ja tilapäisen työkyvyttömyyden vahinkovakuutusriskejä. Tavoitteena on uudistaa ja yksinkertaistaa Nordean lainaturva-asiakkaiden palvelukokemus tarjoamalla kyseiset vakuutusturvat niihin erikoistuvan vahinkovakuutusyhtiön avulla.

Viimeisen vuosineljänneksen aikana yhtiö myi täysin omistamansa III-pilarin eläkeyhtiön Latviassa Nordea konsernin emoyhtiö Nordea Bank AB:lle. Nordea ja DNB yhdistivät Baltian pankkitoiminnot uuteen Luminor pankkiin ja osana järjestelyä uuteen pankkiin yhdistettiin myös Nordea Henkivakuutus Suomi Oy:n omistama III-pilarin eläkeyhtiö.

Vakuutusmaksutulo

Nordea Henkivakuutus Suomi Oy:n maksutulo pysyi lähes ennallaan edelliseen tilikauteen verrattuna ollessaan 1 377,0 (1 388,1) miljoonaa euroa ennen jälleenvakuuttajien osuutta.

Sijoitussidonnaisen maksutulon osuus kokonaismaksutulosta jatkoi kasvuaan ylittäen 95 prosenttia kokonaismaksutulosta. Euromääräisesti sijoitussidonnainen maksutulo oli 1 312,2 (1 313,8) miljoonaa euroa. Vastaavasti perustekorkoisten vakuutusten maksutulo oli 18,5 (27,0) ja riskivakuutusten maksutulo 46,3 (47,3) miljoonaa euroa.

Yksilöllisen säästöhenkivakuutuksen maksutulo laski edelliseen tilikauteen verrattuna ollessaan 470,6 (606,9) miljoonaa euroa. Kapitalisaatiosopimusten maksutulo puolestaan nousi edellisvuoteen nähden ja oli 781,7 (643,8) miljoonaa euroa. Yksilöllisen eläkevakuutuksen maksutulo oli 78,4 (90,1) miljoonaa euroa.

Yhtiön sijoitussalkku vuonna 2017

Yhtiön pitkäaikaisena strategiana on ollut sijoitussalkun kokonaisriskin pitäminen suhteellisen alhaisena. Matala riskitaso on saavutettu laajalla hajautuksella eri omaisuusluokkiin ja valitsemalla salkkuun sijoituksia, jotka reagoisivat eri markkinatilanteessa toisistaan riippumattomalla tavalla. Tätä strategiaa jatkettiin myös vuonna 2017. Omaisuuslajijakauma ei huomattavasti muuttunut edellisvuodesta. Vuoden aikana lisättiin kotimaisia kiinteistösijoituksia samalla kun vaihtoehtoisten sijoitusten ja korkosijoitusten osuutta yhtiön sijoitussalkussa vähennettiin.

Salkun tuotto riskitasoon nähden vastasi tavoitteita. Euromääräisesti parhaiten tuottivat pääomarahastot, listatut osakkeet ja yritysten joukkovelkakirjalainat. Valtionlainojen, rahamarkkinainstrumenttien ja strukturoitujen korkosijoitusten tuotto oli negatiivinen. Kiinteistöjen tuotto jäi vaatimattomaksi vajaakäyttöasteen noustessa huomattavasti vuoden aikana.

Vuoden lopussa korkosijoitusten osuus yhtiön salkusta oli 65,0 (66,4) prosenttia. Osakkeiden ja osaketyyppisten sijoitusten osuus oli 10,1 (9,7) prosenttia ilman osakesuojia. Kiinteistösijoitusten osuus oli 12,6(9,7) prosenttia, vaihtoehtoisten sijoitusten 9,3 (11,1) ja käteisen osuus 3,0 (3,1) prosenttia.

Suotuisa vuosi sijoituskoreille

Vuonna 2017 Tuottokorin arvo kehittyi positiivisesti ja nousi 3,4 (4,1) prosenttia. Etenkin osake- ja kiinteistösijoituksille vuosi oli hyvä ja ne tuottivat 12,4 ja 5,9 prosenttia. Myös korkosijoitusten arvot nousivat. Vuoden lopussa korkosijoitusten osuus Tuottokorista oli 54,5 (54,5), osakesijoitusten 24,5 (25,0), kiinteistösijoitusten 14,4 (13,9) ja vaihtoehtoisten 6,6 (6,6) prosenttia.

Myös Eläketurvan sijoituskorit kehittyivät positiivisesti. Turvaavan korin riskiprofili pidettiin maltillisena koko vuoden ajan. Korin osakepainoa laskettiin hieman ja vuoden lopussa osakkeiden osuus korista oli 7,5 (8,2) prosenttia. Korkosijoituksissa suosittiin matalariskisiä valtion- ja yrityslainoja. Turvaavan korin tuotto oli 0,8 (1,8) prosenttia. Tuottohakuisessa korissa painopiste oli osakesijoituksissa ja niiden osuus koko korista vuoden lopussa oli 69,1 (74,6) prosenttia. Korin arvo nousi 6,7 (3,8) prosenttia vuoden aikana.

Huhtikuussa 2017 lanseerattu uusi, pitkäaikaiseen säästämiseen tarkoitettu ratkaisu Nordea Future koostuu kahdesta sijoituskorista: Future Kasvu ja Future Malti. Molempien korien arvot kehittyivät vuoden aikana positiivisesti.

Future Malti -korin arvo nousi vuoden loppuun mennessä 1,5 prosenttia. Korin sijoitusten pääpaino oli korkosijoituksissa, joita korissa oli 75,1 prosenttia. Korin sijoituksista 12,6 prosenttia oli vaihtoehtoisissa sijoituksissa ja 12,3 prosenttia osakesijoituksissa.

Future Kasvu -korin arvo nousi vuoden loppuun mennessä 3,0 prosenttia. Korin sijoitusten pääpaino oli osakesijoituksissa, joita korissa oli 68,8 prosenttia. Vaihtoehtoisten sijoitusten osuus oli 8,5 prosenttia ja korkosijoitusten 22,6 prosenttia korin arvosta.

Korvaukset

Maksetut vakuutuskorvaukset kasvoivat hieman edelliseen vuoteen nähden ollen 1 226,2 (1 151,4) miljoonaa euroa. Summa sisältää myös takaisinosot, joiden määrä oli 793,0 (749,8) miljoonaa euroa. Takaisinostojen osuus vuoden alun vastuvelasta oli 4,9 (4,9) prosenttia. Jälleenvakuutuksen osuus oli 0,0 (0,0) miljoonaa euroa.

Kuolemantapauksen, pysyvän työkyvyttömyyden, vakavan sairauden sekä tapaturmasta aiheutuvan pysyvän haitan tai pysyvän työkyvyttömyyden riskisummien osuus oli 9,7 (9,7) miljoonaa euroa.

Kulut

Yhtiön kokonaiskulut olivat 37,4 (34,1) miljoonaa euroa. Myyntipalkkioita maksettiin 6,5 (6,6) ja palkkoja sekä henkilösivukuluja 9,3 (7,7) miljoonaa euroa.

Henkilöstö

Nordea Henkivakuutus Suomi Oy:n palveluksessa oli keskimäärin 127 (124) henkilöä päättyneellä tilikaudella. Naisten osuus oli 61 ja miesten 39 prosenttia.

Tulos

Vuoden 2017 vakuutustekninen tulos ennen veroja oli 180,0 (191,6) miljoonaa euroa. Sijoitustoiminnan tuotto oli sijoitussidonnainen osuus pois luettuna 54,2 (114,2) miljoonaa.

Nordea Henkivakuutus Suomi konsernin tulos ennen veroja oli 177,2 (190,5) miljoonaa euroa.

Asiakkaalle maksettiin asiakashyvityksinä yhteensä 3,6 (4,4) miljoonaa euroa.

Vakuutustekninen vastuvelka

Nordea Henkivakuutus Suomi Oy:n vakuutustekninen vastuvelka kasvoi 4,6 prosenttia 16 942,2 (16 201,9) miljoonaan euroon. Sijoitussidonnaisen vastuvelan osuus koko vastuvelasta kasvoi 88,7 (87,4) prosenttiin.

Yhtiön vakuutusmaksuvastuu vuoden lopussa oli yhteensä 16 553,4 (15 837,2) miljoonaa euroa, josta sijoitussidonnaista oli 14 972,9 (14 111,4) miljoonaa euroa. Siihen sisältyy vastuvelan täydennystä 197,4 (191,2) miljoonaa euroa ja tulevien lisäetujen vakuutusmaksuvastuuta 2,5 (3,4) miljoonaa euroa. Korvausvastuu vuoden lopussa oli 388,8 (364,7) miljoonaa euroa.

Arvio kohtuusperiaatteen toteutumisesta vuodelta 2017

Vuoden 2017 aikana suoritettujen asiakashyvitysten taso ylittää Saksan 10-vuotisen valtiolainan korkotason, joka on ollut keskimäärin 0,4 prosenttia. Lisäksi hyvitystasoa määritettäessä on huomioitu se, että yleinen korkotaso pysynee lähivuosinakin matana. Näin ollen kohtuusperiaatteen piirissä oleville vakuutuksille suoritettiin vähintään kohtuusperiaatteen jakotavoitteen mukainen hyvitys.

Liitetiedoissa on kaavio, jossa on esitetty vuosien 2004–2017 henki- ja eläkevakuutuksille annetut kokonaisyhdytykset sekä Saksan valtion liikkeellelaskemien 10-vuotisten valtiolainojen korko samalta ajankaksolta.

Vakavaraisuus

Yhtiön vakavaraisuus on vahva. Vakavaraisuuslaskennassa käytetyt omat varat ylittävät vakavaraisuusvaatimuksen suhteessa 1,93.

Nordea Henkivakuutus Suomi Oy:llä on yksi 70 miljoonan euron pääomalaina Nordea Life Holding AB:lta. Pääomalaina on voimassa toistaiseksi. Velkojan osalta irtisanomisaika on viisi vuotta ja lainan takaisinmaksu on sidottu velallisen vakavaraisuuteen. Vuotuinen korko on sidottu 12 kuukauden viitekorkoon lisättyinä 0,85 prosenttiyksikön marginaalilla. Pääomalainan koron määrä vuonna 2017 oli 545 776,39 euroa.

Riskienhallinta

Riskienhallinnan tavoitteena on tunnistaa, mitata ja hallita yhtiöön kohdistuvia riskejä.

Yhtiötasolla oleellisimpia riskejä ovat liiketoimintastrategiaan ja toimintaympäristöön liittyvät riskit, sijoitustoimintaan liittyvät riskit, vastuuelan rakenteeseen liittyvät riskit, vakuutustekniset riskit sekä operatiiviset riskit. Mahdolliset lainsäädännön muutokset saattavat vaikuttaa myös oleellisesti henki- ja eläkevakuuttamisen toimintaympäristöön.

Yhtiössä on erillinen riskienhallintayksikkö, jonka toiminnasta vastaa riskienhallintajohtaja. Hänen tehtävänä on kehittää ja johtaa yhtiön riskienhallintaa.

Riskienhallintastrategia päivitetään tarpeen mukaan ja vähintään vuosittain. Siinä määritellään tarkemmin periaatteet, joilla riskienhallinta mittaa, seuraa ja raportoi riskejä yhtiön ylimmälle johdolle. Yhtiöllä on valmius- ja jatkuvuussuunnitelma, joka testataan vuosittain.

Konsernirakenne ja omistus

Nordea Henkivakuutus Suomi Oy:llä on 150 000 osaketta, jotka kaikki edustavat samanlaista äänimäärää yhtiökokouksessa. Yhtiöjärjestyksen mukainen osakepääoman vähimmäismäärä on 20 000 000,00 euroa ja enimmäismäärä 80 000 000,00 euroa, joissa rajoissa osakepääomaa voidaan korottaa tai alentaa yhtiöjärjestyksestä muuttamatta. Osakkeilla ei ole nimellisarvoa ja osakkeiden vähimmäismäärä on 120 000 kappaletta ja enimmäismäärä 480 000 kappaletta.

Nordea Henkivakuutus Suomi Oy:n emoyhtiö on Nordea Life Holding AB 100 prosentin omistussosuehdolla. Nordea Life Holding AB on puolestaan täysin Nordea Bank AB (publ.):n omistama. Nordea Henkivakuutus Suomi konserniin kuuluu tytäryhtiöinä 58 (47) suomalaista asunto- ja kiinteistöosakeyhtiötä sekä emoyhtiön kokonaan omistama vahinkovakuutusyhtiö Nordea Vakuutus Suomi Oy.

Tulevaisuuden näkymät

Yhtiön tekemät toimenpiteet muun muassa kiinteiden laskuperustekorkoisten henki- ja eläkevakuutus-kantojen vakuutusmaksuvastuun täydennykset, sijoitussalkun riskitason pienentäminen ja liiketoimintamallin yksinkertaistaminen ovat luoneet yhtiölle hyvät lähtökohdat jatkaa vakaata liiketoimintaa jatkuvasti uudistuvassa sääntely-ympäristössä.

Markkinakorkojen pitkittynyt alhainen taso aikaansaa haasteita erityisesti sijoitustoiminnan osalta. Yhtiössä nähdään kuitenkin, että tehdyt toimenpiteet edesauttavat merkittävästi yhtiön kykyä hoitaa velvoitteet.

Henkivakuutusalan maksutulon uskotaan edelleen säilyvän hyvällä tasolla. Asiakkaiden tarve tulevaisuuteen varautumiseen ei ole poistunut ja työeläkejärjestelmän muutokset päinvastoin lisäävät omaehtoisesta säästämisen tärkeyttä.

Merkittävänä liiketoiminnan yksinkertaistamiseen ja asiakkaiden palvelun laadun parantamiseen tähtäävänä strategisena hankkeena yhtiö jatkaa töitä vakuutusjärjestelmien konvertoimiseksi. Yhtiön tavoitteena on tulevaisuudessa operoida yhdellä vakuutusjärjestelmällä. Lisäksi yhtiö jatkaa digitalisaation luomien mahdollisuuksien hyödyntämistä liiketoimintaprosessien kehittämisessä. Nämä toimenpiteet luovat edellytyksiä kehittää asiakkaillemme laadukkaampia ja nykyaikaisempia palvelukonkaisuuksia, joilla tavoitellaan entistä parempaa asiakaskokemusta.

Nordea Henkivakuutus Suomi Oy:n hallinto ja tilintarkastajat

Yhtiön hallitukseen kuuluu seuraavat kolme jäsentä: henkivakuutusliiketoiminta-alueen johtaja Gustaf Unger, puheenjohtaja 1.8.2017 alkaen; Petri Nikkilä, hallituksen varapuheenjohtaja 22.9.2017 alkaen; ja henkivakuutusliiketoiminta-alueen talousjohtaja Hanna Jacobsson.

Toimintavuoden aikana hallitukseen on kuulunut: henkivakuutusliiketoiminta-alueen johtaja Johan Nystedt, puheenjohtaja 1.8.2017 asti ja hallituksen jäsen 18.12.2017 asti; ja varatoimitusjohtaja Jussi Mekkonen, hallituksen varapuheenjohtaja 22.9.2017 asti.

Yhtiön toimitusjohtaja on yhteiskuntatieteen maisteri Pekka Luukkanen.

Yhtiön vastuullisena vakuutusmatemaatikkona toimii filosofian maisteri, SHV Sari Martikainen.

Yhtiön tilintarkastajina toimivat KHT Martin Grandell ja tilintarkastusyhteisö PricewaterhouseCoopers Oy, joka on nimennyt päävastuulliseksi tilintarkastajaksi KHT Juha Wahlroosin.

Yhtiön varsinainen yhtiökokous pidettiin 12.4.2017.

Hallituksen esitys voitonjaosta

Nordea Henkivakuutus Suomi Oy:n voittovarot, joihin sisältyy tilikauden voittoa 143 656 656,64 euroa, ovat 186 240 143,33 euroa. Nordea Henkivakuutus Suomi Oy:n jakokelpoinen oma pääoma on 254 226 656,17 euroa.

Hallitus esittää, että 143 656 656,64 euroa siirretään voittovarojen tilille.

Tilikauden jälkeiset tapahtumat

Ei merkittäviä tapahtumia.

Tilinpäätökset 2017

Nordea Henkivakuutus Suomi -konserni

Tuloslaskelma

Vakuutustekninen laskelma	1.1.–31.12.2017		1.1.–31.12.2016	
Vakuutusmaksutulo				
Vakuutusmaksutulo	1 376 967		1 388 080	
Jälleenvakuuttajien osuus	-580	1 376 387	-225	1 387 855
Sijoitustoiminnan tuotot		194 618		317 826
Sijoitusten arvonkorotus		795 806		844 726
Muut vakuutustekniset tuotot				
Korvauskulut				
Maksetut korvaukset	-1 226 239		-1 151 399	
Jälleenvakuuttajien osuus				
Korvausvastuun muutos	-24 043		-46 071	
Jälleenvakuuttajien osuus		-1 250 282		-1 197 470
Vakuutusmaksuvastuun muutos				
Vakuutusmaksuvastuun muutos	-716 253		-926 765	
Josta kannansiirto				
Jälleenvakuuttajien osuus		-716 253		-926 765
Liikekulut		-30 569		-28 651
Sijoitustoiminnan kulut		-179 981		-196 728
Sijoitusten arvonkorotuksen oikaisu		-12 506		-10 281
Vakuutustekninen tulos		177 220		190 512
Muu kuin vakuutustekninen laskelma				
Osuus osakkuusyritysten voitosta		0		16
Tuloverot varsinaisesta toiminnasta				
Tilikauden vero		-35 573		-37 898
Aikaisempien tilikausien verot		-799		604
Laskennallisen veron muutos		0		202
Poistoeron muutos				
Tilikauden tulos		140 849		153 234

Tilinpäätöksessä esitetyt luvut ovat tuhansia euroja, ellei toisin mainita.



Nordea Henkivakuutus Suomi -konserni

Tase

Vastaavaa	31.12.2017	31.12.2016
Aineettomat hyödykkeet		
Aineettomat oikeudet		
Konserniliikearvo	13 950	7 795
Muut pitkävaikutteiset menot		
	13 950	7 795
Sijoitukset		
Kiinteistösijoitukset		
Kiinteistöt ja kiinteistöosakkeet	247 369	169 561
Kiinteistörahasot	46 872	62 830
	294 241	232 392
Sijoitukset saman konsernin yrityksissä ja omistusyhteisyhteisöissä		
Osakkeet ja osuudet		
Rahoitusmarkkinavälineet ja lainasaamiset saman konsernin yrityksiltä		
Muut sijoitukset		
Osakkeet ja osuudet	395 853	460 598
Rahoitusmarkkinavälineet	1 414 832	1 541 787
Talletukset	1 810 685	2 002 385
	2 104 925	2 234 776
Sijoitussidonnaisten vakuutusten katteena olevat sijoitukset	15 021 848	14 146 472
Saamiset		
Ensivakuutustoiminnasta		
Vakuutuksenottajilta	5 182	5 860
Jälleenvakuutustoiminnasta	38	35
Muut saamiset	28 572	29 996
	33 793	35 891
Muu omaisuus		
Aineelliset hyödykkeet	5 474	4 104
Rahat ja pankkisaamiset	136 400	130 279
	141 874	134 383
Siirtosaamiset		
Korot ja vuokrat	319	278
Muut siirtosaamiset	28 485	14 349
	28 803	14 627
	17 345 193	16 573 945

Nordea Henkivakuutus Suomi -konserni

Tase

Vastattavaa	31.12.2017	31.12.2016
Oma pääoma		
Osakepääoma	24 500	24 500
Ylikurssirahasto		20 657
Vararahasto		46 030
Sijoitetun vapaan oman pääoman rahasto	67 987	1 300
Edellisten tilikausien voitto sis. muuntoeron	45 815	19 448
Tilikauden voitto	140 849	153 234
Ennakko-osinko	279 150	265 169
Vähemmistöosuus		
Pääomalainat	70 000	70 000
Vakuutustekninen vastuovelka		
Vakuutusmaksuvastuu	1 580 598	1 725 836
Jälleenvakuuttajien osuus	1 580 598	1 725 836
Korvausvastuu	337 673	319 518
Jälleenvakuuttajien osuus	337 673	319 518
	1 918 272	2 045 354
Sijoitussidonnaisten vakuutusten vastuovelka		
Vakuutustekninen vastuovelka	15 023 971	14 156 592
Velat		
Ensivakuutustoiminnasta	2	1
Jälleenvakuutustoiminnasta	162	147
Laskennallinen verovelka	13 950	7 795
Muut velat	26 287	20 685
	40 401	28 627
Siirtovelat	13 399	8 202
	17 345 193	16 573 945

Nordea Henkivakuutus Suomi -konserni

Rahoituslaskelma

	2017	2016
Liiketoiminnan rahavirta		
Saadut vakuutusmaksut	1 376 967	1 388 080
jälleenvakuuttajille maksettu osuus	-580	-225
Maksetut korvaukset	-1 222 478	-1 148 263
jälleenvakuuttajilta saatu osuus		
Saadut korot	17 274	1 226
Saadut osingot	1 927	
Saadut muut sijoitustulot ja tulot liiketoiminnan muista tuotoista	70 715	63 386
Maksut henkilöstökuluista	-9 837	-7 740
Muut maksut liiketoiminnan kuluista	-31 333	-51 755
Liiketoiminnan rahavirta ennen rahoituseriä ja veroja	202 656	244 710
Maksetut korot ja maksut muista liiketoiminnan rahoituskuluista	-546	-1 487
Maksetut välittömät verot	-34 802	-58 857
Liiketoiminnan rahavirta	167 308	184 366
Investointien rahavirta		
Investoinnit sijoituksiin (pl. rahavarat)	-999 427	-1 304 308
Luovutustulot sijoituksista (pl. rahavarat)	1 048 918	1 329 358
Aineettomien ja aineellisten hyödykkeiden meno		
Muun omaisuuden investoinnit ja luovutusvoitot (netto)		
Investointien rahavirta	49 491	25 049
Rahoituksen rahavirta		
Maksullinen osakeanti		
Omien osakkeiden hankkiminen		
Omien osakkeiden myynti		
Lainojen nostot		
Lainojen takaisinmaksut		
Maksetut osingot/takuupääoman korot ja muu voitonjako	-126 000	-450 000
Rahoituksen rahavirta	-126 000	-450 000
Rahavarojen muutos	90 799	-240 585
Rahavarat tilikauden alussa	350 123	590 708
Rahavarat tilikauden lopussa	440 922	350 123

Nordea Henkivakuutus Suomi Oy

Tuloslaskelma

Vakuutustekninen laskelma

1.1.–31.12.2017

1.1.–31.12.2016

Vakuutusmaksutulo				
Vakuutusmaksutulo	1 376 967		1 388 080	
Jälleenvakuuttajien osuus	-580	1 376 387	-225	1 387 855
Sijoitustoiminnan tuotot		192 956		316 715
Sijoitusten arvonkorotus		795 806		844 726
Muut vakuutustekniset tuotot				
Korvauskulut				
Maksetut korvaukset	-1 226 239		-1 151 399	
Jälleenvakuuttajien osuus				
Korvausvastuun muutos	-24 043		-46 071	
Jälleenvakuuttajien osuus		-1 250 282		-1 197 470
Vakuutusmaksuvastuun muutos				
Vakuutusmaksuvastuun muutos	-716 253		-926 765	
Josta kannansiirto				
Jälleenvakuuttajien osuus		-716 253		-926 765
Liikekulut		-30 569		-28 477
Sijoitustoiminnan kulut		-175 519		-194 751
Sijoitusten arvonkorotuksen oikaisu		-12 506		-10 281
Vakuutustekninen tulos		180 019		191 552
Muu kuin vakuutustekninen laskelma				
Osuus osakkuus yritysten voitosta				
Tuloverot varsinaisesta toiminnasta				
Tilikauden vero		-35 564		-37 898
Aikaisempien tilikausien verot		-799		604
Tilikauden tulos		143 657		154 258

Nordea Henkivakuutus Suomi Oy

Tase

Vastaavaa	31.12.2017	31.12.2016
Aineettomat hyödykkeet		
Aineettomat oikeudet		
Muut pitkävaikutteiset menot		
Sijoitukset		
Kiinteistösijoitukset		
Kiinteistöt ja kiinteistöosakkeet	251 134	169 669
Kiinteistörahasot	46 872	62 830
Lainasaamiset saman konsernin yrityksiltä	298 006	232 499
Sijoitukset saman konsernin yrityksissä ja omistusyhteisyhteisöissä		
Osakkeet ja osuudet	5 000	200
Rahoitusmarkkinavälineet ja lainasaamiset saman konsernin yrityksiltä	5 000	200
Muut sijoitukset		
Osakkeet ja osuudet	395 800	460 587
Rahoitusmarkkinavälineet	1 402 927	1 528 928
Talletukset	1 798 726	1 989 516
	2 101 732	2 222 215
Sijoitussidonnaisten vakuutusten katteena olevat sijoitukset	15 021 848	14 146 472
Saamiset		
Ensivakuutustoiminnasta		
Vakuutuksenottajilta	5 182	5 860
Jälleenvakuutustoiminnasta	38	35
Muut saamiset	50 988	32 438
	56 208	38 332
Muu omaisuus		
Aineelliset hyödykkeet		
Rahat ja pankkisaamiset	130 078	129 158
	130 078	129 158
Siirtosaamiset		
Korot ja vuokrat	12 224	13 136
Muut siirtosaamiset	5 881	11 732
	18 105	24 868
	17 327 971	16 561 046

Nordea Henkivakuutus Suomi Oy

Tase

Vastattavaa	31.12.2017	31.12.2016
Oma pääoma		
Osakepääoma	24 500	24 500
Ylikurssirahasto		20 657
Vararahasto		46 030
Sijoitetun vapaan oman pääoman rahasto	67 987	1 300
Edellisten tilikausien voitto	42 583	14 326
Tilikauden voitto	143 657	154 258
Ennakko-osinko	278 727	261 070
Pääomalainat	70 000	70 000
Vakuutustekninen vastuuelka		
Vakuutusmaksuvastuu	1 580 598	1 725 836
Jälleenvakuuttajien osuus	1 580 598	1 725 836
Korvausvastuu	337 673	319 518
Jälleenvakuuttajien osuus	337 673	319 518
	1 918 272	2 045 354
Sijoitussidonnaisten vakuutusten vastuuelka		
Vakuutustekninen vastuuelka	15 023 971	14 156 592
Velat		
Ensivakuutustoiminnasta	2	1
Jälleenvakuutustoiminnasta	162	147
Muut velat	26 452	20 965
	26 616	21 112
Siirtovelat	10 385	6 917
	17 327 971	16 561 046

Nordea Henkivakuutus Suomi Oy

Rahoituslaskelma

	2017	2016
Liiketoiminnan rahavirta		
Saadut vakuutusmaksut	1 376 967	1 388 080
jälleenvakuuttajille maksettu osuus	-580	-225
Maksetut korvaukset	-1 222 478	-1 148 263
jälleenvakuuttajilta saatu osuus		
Saadut korot	17 274	1 226
Saadut osingot	1 927	
Saadut muut sijoitustulot ja tulot liiketoiminnan muista tuotoista	70 472	63 386
Maksut henkilöstökuluista	-9 837	-7 740
Muut maksut liiketoiminnan kuluista	-31 292	-50 429
Liiketoiminnan rahavirta ennen rahoituseriä ja veroja	202 454	246 036
Maksetut korot ja maksut muista liiketoiminnan rahoituskuluista	-546	-1 487
Maksetut välittömät verot	-34 802	-58 857
Liiketoiminnan rahavirta	167 107	185 692
Investointien rahavirta		
Investoinnit sijoituksiin (pl. rahavarat)	-1 004 427	-1 304 308
Luovutustulot sijoituksista (pl. rahavarat)	1 048 918	1 329 358
Aineettomien ja aineellisten hyödykkeiden meno		
Muun omaisuuden investoinnit ja luovutusvoitot (netto)		
Investointien rahavirta	44 491	25 049
Rahoituksen rahavirta		
Maksullinen osakeanti		
Omien osakkeiden hankkiminen		
Omien osakkeiden myynti		
Lainojen nostot		
Lainojen takaisinmaksut		
Maksetut osingot/takuupääoman korot ja muu voitonjako	-126 000	-450 000
Rahoituksen rahavirta	-126 000	-450 000
Rahavarojen muutos	85 598	-239 258
Rahavarat tilikauden alussa	349 002	588 260
Rahavarat tilikauden lopussa	434 599	349 002

Nordea Henkivakuutus Suomi Oy

Tilinpäätöksen liitetiedot

1. Tilinpäätöksen laatimisperiaatteet

Tilinpäätös on laadittu ja esitetty voimassa olevien yhtiötä koskevien lakien sekä sosiaali- ja terveystieteiden ja Finanssivalvonnan antamien säännösten ja määräysten mukaisesti.

Konsernitilinpäätös

Nordea Henkivakuutus Suomi -konserniin sisältyvät emoyhtiö Nordea Henkivakuutus Suomi Oy (kotipaikka Helsinki), 58 (47) asunto- ja kiinteistöosakeyhtiötä sekä vahinkovakuutusyhtiö, jonka kotipaikkana on Suomi. Tilikauden aikana hankittujen yhtiöiden tulokset sisältyvät konsernitilinpäätökseen ostohetkestä alkaen ja tilikauden aikana myydyt myyntihetkeen saakka.

Konsernitilinpäätös on laadittu emoyhtiön ja tytäryhtiöiden tuloslaskelmien, taseiden ja liitetietojen yhdistelminä, pois lukien sijoitussidonnaisten vakuutusten katteena olevat asunto- ja kiinteistöosakeyhtiöt, joiden osakkeet on arvostettu taseessa käypään arvoon. Yhtiöiden väliset sisäiset liiketapahtumat ja yhtiöiden väliset saamiset ja velat on eliminoitu. Konsernin keskinäinen osakeomistus on eliminoitu hankintamenomenetelmää käyttäen. Konserniaktiiva on kohdistettu tytäryhtiöiden kiinteistöomaisuuteen. Jako maa-alueiden ja rakennusten kesken on tehty arvioitujen käypien arvojen suhteessa.

Nordea Henkivakuutus Suomi -konsernissa on soveltuvin osin noudatettu Nordea Bank AB (publ.) konsernin kanssa yhdenmukaisia tilinpäätösperiaatteita. Nordea Henkivakuutus Suomi Oy:n omistaa Nordea Bank AB (publ.):n 100 prosenttisesti omistama ruotsalainen vakuutusalan holdingyhtiö, Nordea Life Holding Ab. Jäljennökset Nordea Bank AB (publ.):n tilinpäätöksestä on saatavissa Nordea Pankki Suomi Oy:n konttoreista tai internetin kautta osoitteesta www.nordea.com.

Liitetiedoissa on esitetty tiedot myös konsernitasolla, mikäli ne poikkeavat emoyhtiön luvuista.

Sijoitusten ja sijoitussidonnaisten vakuutusten katteena olevien sijoitusten kirjanpitoarvo

Muissa sijoituksissa olevat osakkeet ja osuudet on arvostettu taseessa hankintamenoon tai sitä alempaan todennäköiseen luovutushintaan. Arvostusten tulosvaikutus on kirjattu arvonalennuksina ja arvonalennusten palautuksina. Käyttöomaisuudeksi katsottavat osakkeet ja osuudet on arvostettu hankintamenoon tai sitä alempaan käypään arvoon.

Rahoitusmarkkinavälineisiin sisältyvät joukkovelkakirjalainat on arvostettu taseessa hankintamenoon. Nimellisarvon ja hankintahinnan välinen erotus on jaksotettu korkotuotoiksi tai niiden vähennykseksi ja vastaerä on merkitty ko. sijoitusten lisäykseksi tai vähennykseksi. Rahoitusmarkkinavälineisiin sisältyvät sijoitus- ja yritystodistukset sekä valtion velkasitoumukset on arvostettu hankintamenoon.

Sijoitussidonnaisten vakuutusten katteena olevat sijoitukset on arvostettu taseessa käypään arvoon. Käyvän arvon ja alkuperäisen hankintamenoerotus on merkitty tuloslaskelmassa arvonorotuksina tai arvonalennusten palautuksina sijoitustoiminnan tuottoihin tai arvonalennuksina tai arvonorotusten oikaisuna sijoitustoiminnan kuluihin.

Aineettomat hyödykkeet ja kalusto esitetään taseessa suunnitelmapoistoilla vähennetyn hankintameno määräisenä.

Vakuutusmaksusaamiset merkitään taseeseen todennäköiseen arvoon ja muut saamiset nimellisarvoon tai tätä pysyvästi alempaan todennäköiseen arvoon.

Sijoitusten käypä arvo

Kiinteistösijoitusten käypä arvo perustuu ulkopuoliselta, auktorisoidulta kiinteistöarvioijalta saatuun arvioon. Kohteet on arvioitu erikseen. Arvon määrittely perustuu markkinahintavertailuihin ja kohteesta saatavaan nettotuottoon.

Osakkeiden käypänä arvona käytetään tilinpäätöspäivän viimeistä saatavilla olevaa ostokurssia tai sen puuttuessa viimeistä kaupankäyntikurssia tai, milloin tilinpäätöspäivä ei ole kaupantekopäivä tai milloin kurssia ei ole, tätä päivää edeltävää viimeistä vastaavaa kurssia. Joukkovelkakirjojen käypänä arvona käytetään tilinpäätöspäivän viimeistä saatavilla olevaa ostokurssia tai, milloin tilinpäätöspäivä ei ole kaupantekopäivä tai milloin kurssia ei ole, tätä päivää edeltävää viimeistä vastaavaa kurssia.

Talletusten käypänä arvona pidetään nimellisarvoa. Saamisten käypänä arvona pidetään nimellisarvoa tai tätä alemmaa todennäköistä arvoa.

Suojaamistarkoituksessa tehdyt johdannaispöytäkirjat

Jos suojattavasta tase-erästä tai positioon luetuista eristä ei tuloslaskelmaan kirjata arvomuutosta tai jos suojataan taseen ulkopuolista erää, suojaavasta

sopimuksesta ei kirjata arvostustuottoa tai -kuluja tuloslaskelmaan. Mikäli kuitenkin sopimuksen negatiivinen arvomuutos ylittää suojattavien erien positiivisen arvomuutoksen, ylitys kirjataan kuluksi. Ylitystä vastaava arvonalennuskirjaus perutaan, mikäli se osoittautuu seuraavassa tilinpäätöksessä aiheettomaksi.

Suunnitelman mukaisten poistojen perusteet

Poistot on laskettu suunnitelman mukaan noudattaen Nordea-konsernin laskentaperiaatteiden mukaisia taloudelliseen elinikään perustuvia pitoaikoja. Raken- nuksiin kohdistettu konserniaktiiva on poistettu rakennusten poistosuunnitelman mukaisesti.

Sijoitusten hankintamenon jaksottaminen

Sijoitukset on arvostettu ja myyntitulokset laskettu keskihintaa käyttäen.

Valuuttamääräiset erät

Tilinpäätöksessä olleet valuuttamääräiset sijoitukset ja velat on muutettu euroiksi käyttäen Reutersin tilinpäätöspäivänä julkaisemaa kurssia. Syntyneet kurssi- erot on merkitty tuloslaskelmaan ao. tulojen ja meno- jen oikaisuksi.

Poistosuunnitelma		2017	2016
Aineettomat hyödykkeet			
Konserniliikearvo	tasapoisto	57 vuotta	57 vuotta
Aineettomat oikeudet	tasapoisto	3 vuotta	3 vuotta
Muut pitkävaikutteiset menot			
Atk-ohjelmat	tasapoisto	3 vuotta	3 vuotta
Vuokrahuoneiden perusparannusmenot	tasapoisto	10 vuotta	10 vuotta
Aineelliset hyödykkeet			
Asuin-, toimisto- ja liikerakennukset	tasapoisto	40–60 vuotta	40–60 vuotta
Rakennusten laitteet	tasapoisto	15 vuotta	15 vuotta
Kalusto			
Konttorikoneet ja kalusto	tasapoisto	5 vuotta	5 vuotta
Atk-laitteet	tasapoisto	5 vuotta	5 vuotta

Eläketurvan järjestäminen

Yhtiö on järjestänyt työntekijöidensä työntekijäin eläkelain mukaisen eläketurvan Keskinäinen työeläkevakuutusosakeyhtiö Varmalta otetulla vakuutuksella. Kaikki tämän vakuutuksen vuoteen 2017 kohdistuvat vakuutusmaksut on kirjattu vuoden 2017 tulokseen. Osa työntekijöistä kuuluu Nordean eläkesäätiön lisäeläketurvan piiriin. Kattamaton eläkevastuu on eritelty tilinpäätöksen liitetiedoissa. Kumpikaan eläkelaitos ei ole perinyt kannatusmaksua vuonna 2017.

Kohtuusperiaate

Vakuutusyhtiölain 13 luvun 2 §:n mukaan henkivakuutuksessa on noudatettava lisäetujen kohtuusperiaatetta sellaisten vakuutusten osalta, joille on vakuutus sopimuksissa annettu oikeus vakuutusten tuottaman ylijäämän perusteella mahdollisesti annettaviin lisäetuihin. Tämä periaate edellyttää, että päätettäessä lisäetujen antamisesta näille vakuutuksille, on kohtuullisessa määrin otettava huomioon sekä näille vakuutuksille annettavien lisäetujen kokonaismäärän että niiden jakautumisen osalta näiden vakuutusten tuottaman ylijäämän määrä ja muodostumistapa. Lisäedut eivät saa vaarantaa yhtiön vakavaraisuusvaatimusten täyttymistä tai lisäetujen tason jatkuvuutta.

Yhtiö on määritellyt kohtuusperiaatetta koskevat tavoitteensa seuraavanlaisesti. Yhtiö pyrkii pitkällä tähtäyksellä kohtuusperiaatteen piirissä olevien, säästövaroja sisältävien vakuutusten kesken kunakin vuonna hyvitystasoon, joka vastaa Saksan valtion liikkeellelaskemien 10-vuotisten valtiolainojen korkoa normaalissa markkinatilanteessa. Riskivakuutusten osalta kohtuusperiaatetta sovelletaan kuolemantapausturvien osalta korotettujen korvaussummien tai maksunalennusten muodossa. Lisäksi yhtiö pyrkii pitkällä tähtäyksellä täyttämään yhtiön omistajalle kuuluvan riskipääoman tuottovaatimuksen.

Yhtiö pyrkii myönnettyjen lisäetujen osalta myös niiden tason jatkuvuuteen asettamalla tavoitteen, että lisäetujen taso ei vuodesta toiseen merkittävästi muutu enempää kuin yhtiön vakavaraisuus ja yleinen markkinatilanne edellyttävät. Yhtiö seuraa edellä esitettyjen tavoitteiden toteutumista vuosittain. Edellä esitetyt lisäetutavoitteet eivät ole sitovia, eivätkä ne ole osa yhtiön ja vakuutusnottajan välistä vakuutus sopimusta. Kohtuusperiaatetta ei sovelleta vakuutuksen sijoitussidonnaiseen osaan.

Lisäetutavoitteet ovat voimassa toistaiseksi ja yhtiö pidättää itsellään oikeuden lisäetutavoitteiden muuttamiseen suhteessa kaikkiin myöntämiinsä henkivakuutuksiin. Mahdollisesta lisäetutavoitteiden muuttamisesta ei erikseen ilmoiteta vakuutusnottajalle.

Liitetiedoista löytyy kaavio, jossa on esimerkinomaisesti esitetty vuosien 2004–2017 henki- ja eläkevakuutuksille annetut kokonaishyvitykset sekä viitekorot samalta ajanjaksolta. Vakuutuksille annetut kokonaishyvitykset ovat olleet yhtiön soveltaman lisäetujen kohtuusperiaatteen mukaiset.

Ennako-osinko

Nordea Henkivakuutus Suomi Oy voi soveltaa tilinpäätöksessään ennako-osinkomenettelyä, jossa päättyneeltä tilivuodelta maksettava osinko voidaan tietyin edellytyksin kirjata osingonsaajan tuloksi samalle tilivuodelle, jolta osinko jaetaan. Tämä edellyttää sitä, että osinkoa jakava yhtiö kirjaa vastaavan määrän osingonjakovelaksi ja oman pääoman vähennykseksi. Osinkoa jakavan yhtiön verotukseen ennako-osinkomenettelyllä ei ole merkitystä.

Vastuvelan laskentaperiaatteet

Yksilöllisen henki- ja eläkevakuutuksen hankintamenoja ei ole zillmeroitu tässä eikä edellisessä tilinpäätöksessä. Sijoitussidonnaisiin vakuutuksen osiin ei liity laskuperustekorkoa. Kapitalisaatiosopimusten laskuperustekorko on ollut 0 prosenttia ja muissa vakuutuksissa 4,5 prosenttia, 3,5 prosenttia, 2,5 prosenttia tai 0 prosenttia. Niiden vakuutusten, joiden laskuperustekorko on ollut 0 prosenttia, kokonaishyvitys on ollut eläkevakuutuksissa 0,95 prosenttia ja yksilöllisissä henkivakuutuksissa sekä kapitalisaatiosopimuksissa 0,65 prosenttia.

Laskennalliset verovelat ja -saamiset

Yhtiöllä ei ole oleellisia laskennallisia verovelkoja eikä -saamia lukuun ottamatta konsernin kiinteistö-sijoituksiin sisältyvää laskennallista verovelkaa.

2. Emoyhtiön ja konsernin vakuutusmaksutulo

Ensivakuutus		
Kotimaasta	1 376 967	1 388 080
ETA-valtioista		
Jälleenvakuutus		
Henkivakuutus		
Vakuutusmaksutulo ennen jälleenvakuuttajien osuutta	1 376 967	1 388 080

3. Emoyhtiön ja konsernin ensivakuutuksen vakuutusmaksutulo

Henkivakuutus		
Sijoitussidonnainen yksilöllinen henkivakuutus	465 850	597 954
Kapitalisaatiosopimus	781 668	643 832
Muu yksilöllinen henkivakuutus	51 058	56 223
Työntekijäin ryhmähenkivakuutus		
Muu ryhmähenkivakuutus		
Henkivakuutus yhteensä	1 298 576	1 298 009
Eläkevakuutus		
Sijoitussidonnainen yksilöllinen eläkevakuutus	64 678	73 554
Muu yksilöllinen henkivakuutus	13 713	16 518
Sijoitussidonnainen ryhmäeläkevakuutus		
Muu ryhmähenkivakuutus		
Eläkevakuutus yhteensä	78 392	90 072
Ensivakuutuksen maksutulo yhteensä	1 376 967	1 388 080
Jatkuvat vakuutusmaksut	383 580	380 023
Kertamaksut	993 388	1 008 057
Ensivakuutuksen maksutulo yhteensä	1 376 967	1 388 080
Vakuutusmaksut sopimuksista, jotka eivät oikeuta hyvityksiin	46 290	47 307
Vakuutusmaksut sopimuksista, jotka oikeuttavat hyvityksiin	18 513	26 976
Vakuutusmaksut sijoitussidonnaisesta vakuutuksesta	1 312 164	1 313 797
Ensivakuutuksen maksutulo yhteensä	1 376 967	1 388 080

4. Emoyhtiön ja konsernin maksetut korvaukset

Ensivakuutus		
Henkivakuutus	1 108 036	1 039 208
Eläkevakuutus	118 203	112 192
Jälleenvakuutus		
Maksetut korvaukset yhteensä	1 226 239	1 151 399
Josta:		
Takaisinostot	793 025	749 781
Säästösummien takaisinmaksut	317 624	294 165
Muut	115 590	107 453
Yhteensä	1 226 239	1 151 399
Sijoitussidonnaisten vakuutusten osuus maksetuista korvauksista	1 109 041	1 019 035

	Konserni 1.1.-31.12.2017	Konserni 1.1.-31.12.2016	Emoyhtiö 1.1.-31.12.2017	Emoyhtiö 1.1.-31.12.2016
5. Sijoitustoiminnan nettotuoton erittely				
Perinteisten vakuutusten osuus tuloslaskelman sijoitustoiminnan nettotuotosta				
Sijoitustoiminnan tuotot				
Tuotot sijoituksista saman konsernin yrityksiin				
Osinkotuotot				
Korkotuotot	245	180	245	180
Tuotot kiinteistösijoituksista				
Korkotuotot konserniyrityksiltä	1	57		1 226
Muut tuotot konserniyrityksiltä				
Muut tuotot	24 793	18 356	23 131	16 542
Tuotot muista sijoituksista				
Osinkotuotot	1 918	1 926	1 918	1 926
Korkotuotot	6 335	14 708	6 335	14 932
Muut tuotot	21 186	43 785	21 186	43 386
Yhteensä	54 479	79 012	52 816	78 192
Arvon alentumisten palautukset				
Myyntivoivot	1 469	2 717	1 469	2 717
Myyntivoivot	41 019	85 809	41 019	85 518
Yhteensä	96 966	167 538	95 304	166 427
Sijoitustoiminnan kulut				
Kulut kiinteistösijoituksista				
Kulut muista sijoituksista	-14 735	-12 299	-9 364	-9 687
Korkokulut ja muut vieraan pääoman kulut				
Konserniyrityksille	-1 890	-1 754	-1 600	-1 040
Muille				
Yhteensä	-30 214	-31 807	-24 552	-28 480
Arvon alentumiset ja poistot				
Arvon alentumiset	-13 608	-19 823	-14 808	-21 173
Rakennusten suunnitelmapoistot				
Myyntitappiot	-1 740	-2 574	-1 740	-2 574
Yhteensä	-45 561	-54 203	-41 100	-52 227
Perinteisten vakuutusten sijoitustoiminnan nettotuotto tuloslaskelmassa	51 405	113 334	54 204	114 200
Sijoitussidonnaisten vakuutusten osuus tuloslaskelman sijoitustoiminnan nettotuotosta				
Sijoitustoiminnan tuotot	95 089	86 894	95 089	82 924
Sijoitustoiminnan kulut				
Sijoitustoiminnan nettotuotto ennen arvonkorotuksia ja niiden oikaisua sekä arvonalennuksia ja niiden palautuksia	95 089	86 894	95 089	86 894
Sijoitusten arvonkorotus	795 806	844 726	795 806	844 726
Sijoitusten arvonkorotuksen oikaisu	-12 506	-10 281	-12 506	-10 281
Arvon alentumiset	-134 419	-142 525	-134 419	-142 525
Arvon alentumisten palautukset	2 563	63 395	2 563	63 395
Sijoitussidonnaisten vakuutusten sijoitustoiminnan nettotuotto tuloslaskelmassa	746 532	842 209	746 532	842 209
Sijoitustoiminnan nettotuotto tuloslaskelmassa	797 937	955 544	800 736	956 410

6. Emoyhtiön ja konsernin liikekulueroittelyt			
Kokonaisliikekulut toiminnoittain			
Maksetut korvaukset	3 630		3 137
Liikekulut	30 569		28 477
Sijoitustoiminnan kulut	3 206		2 502
Yhteensä	37 405		34 116
Tuloslaskelman erä "liikekulut"			
Vakuutusten hankintamenot			
Ensivakuutuksen palkkiot	6 532		6 643
Muut vakuutusten hankintamenot	4 904		4 920
Vakuutusten hankintamenot yhteensä	11 436		11 563
Vakuutusten hoitokulut	5 710		5 283
Hallintokulut	13 423		11 631
Liikekulut yhteensä	30 569		28 477
Tytäryhtiön (Latvia) liikekulut ja kulujen eliminointi			174
Konserniaktiivan poisto			
Konsernin liikekulut	30 569		28 651
Henkilöstökulut			
Palkat ja palkkiot	7 552		6 457
Eläkekulut	1 370		1 097
Muut henkilösivukulut	364		186
Yhteensä	9 287		7 740
Johdon palkat ja palkkiot sekä eläkesitoumukset			
Toimitusjohtajan palkka ja palkkiot	335		300
Toimitusjohtajalla on lakisääteinen eläkevakuutus			
Hallituksen palkka ja palkkiot			
Nordea Henkivakuutus Suomi Oy:n hallituksen jäsenille ei makseta palkkaa tai palkkioita.			
Henkilöstön keskimääräinen lukumäärä tilikauden aikana		127	124

	Konserni 1.1.-31.12.2017	Konserni 1.1.-31.12.2016	Emoyhtiö 1.1.-31.12.2017	Emoyhtiö 1.1.-31.12.2016
Toimintokohtaiset suunnitelmapoistot				
Maksetut korvaukset				
Liikekulut				
Sijoitustoiminnan kulut	2 889	2 187		
	2 889	2 187		

7. Henkivakuutuksen hyvitysten vaikutus tulokseen

Hyvitysten vaikutus tulokseen lisäetuvastuun muutos mukaanlukien emoyhtiössä ja konsernissa	-2 656	-2 500
--	--------	--------

8. Vastuvelan laskuperusteissa tehty muutos

Yksilöllisen henkivakuutuksen, eläkevakuutuksen ja kapitalisaatiosopimuksen tulevien lisätujen vakuutusmaksuvastuuseen siirrettiin vuonna 2017 2 500 tuhatta euroa ja kaikki vanhat varaukset, yhteensä 3 414 tuhatta euroa, purettiin. Näin ollen tulevien lisätujen vakuutusmaksuvastuun nettovähennys oli 914 tuhatta euroa.

Vakuutusmaksuvastuuseen 31.12.2016 sisältynyt 58 852 tuhannen euron pysyvä rahastotäydennys on purkautunut laskuperusteiden mukaisesti, ja sen määrä tilinpäätöksessä 31.12.2017 oli 56 324 tuhatta euroa. Määräaikaista rahastotäydennystä on tehty vuosina 2015–2017 seuraavasti: 31.12.2017 37 800 tuhatta euroa, jonka on määrä purkautua vuosien 2022–2023 aikana, 31.12.2016 76 300 tuhatta euroa, jonka on määrä purkautua vuosien 2019–2021 aikana ja 31.12.2015 87 000 tuhatta euroa, jonka on määrä purkautua vuosien 2016–2018 aikana, ja jonka suuruus 31.12.2017 tilinpäätöksessä on 27 000 tuhatta euroa. Näin ollen määräaikaisten täydennysvastuun määrä 31.12.2017 tilinpäätöksessä on 141 100 tuhatta euroa.

Lainaturvan vakavan sairauden, tapaturmaisen pysyvän työkyvyttömyyden ja tapaturmaisen pysyvän haitan tuntemattomien varauksen laskentaa uudistettiin, niin että riskimaksutulon osuus pienenee sadasta prosentista asteittain vuosien 2016–2018 aikana viiteenkymmeneen prosenttiin.

Kapitalisaatiosopimuksille, joihin on otettu Future-palvelu, annetaan ylimääräinen hyvitys eli bonus, sopimuksen säästöjen nostoajan alkaessa. Tälle bonukselle lasketaan varaus vastuuelkaan.

9. Sijoitukset

	2017			2016		
Konsernin sijoitusten käypä arvo ja arvostusero	Jäljellä oleva hankintameno	Kirjanpitoarvo	Käypä arvo	Jäljellä oleva hankintameno	Kirjanpitoarvo	Käypä arvo
Kiinteistö-sijoitukset						
Kiinteistöt	247 369	247 369	265 748	169 561	169 561	189 900
Muut kiinteistöosakkeet						
Kiinteistörahastot	46 872	46 872	47 051	62 830	62 830	63 389
Sijoitukset saman konsernin yrityksissä						
Osakkeet ja osuudet						
Rahoitusmarkkinavälineet						
Muut sijoitukset						
Osakkeet ja osuudet	395 853	395 853	582 612	460 598	460 598	627 965
Rahoitusmarkkinavälineet	1 414 832	1 414 832	1 504 984	1 541 787	1 541 787	1 643 262
Talletukset	136 400	136 400	135 078	130 279	130 279	129 399
	2 241 326	2 241 326	2 535 471	2 365 056	2 365 056	2 653 915
Rahoitusmarkkinavälineiden jäljellä oleva hankintameno sisältää korkotuotoiksi tai niiden vähennykseksi jaksotettua nimellisarvon ja hankintahinnan erotusta (+/-)		-13 458			-12 672	
Arvostusero (käyvän arvon ja kirjanpitoarvon erotus)			294 146			288 859

Konsernin kiinteistö-sijoituksiin sisältyy laskennallista verovelkaa 13 950 384 euroa (7 794 797 euroa).

Emoyhtiön sijoitusten käypä arvo ja arvostusero	Jäljellä oleva hankintameno	Kirjanpitoarvo	Käypä arvo	Jäljellä oleva hankintameno	Kirjanpitoarvo	Käypä arvo
Kiinteistö-sijoitukset						
Kiinteistöosakkeet saman konsernin yrityksissä	251 134	251 134	265 748	169 669	169 669	189 900
Lainasaamiset saman konsernin yrityksiltä						
Kiinteistörahastot	46 872	46 872	47 051	62 830	62 830	63 389
Sijoitukset saman konsernin yrityksissä						
Osakkeet ja osuudet	5 000	5 000	5 000	200	200	200
Rahoitusmarkkinavälineet						
Muut sijoitukset						
Osakkeet ja osuudet	395 800	395 800	582 612	460 587	460 587	627 965
Rahoitusmarkkinavälineet	1 402 927	1 402 927	1 504 984	1 528 928	1 528 928	1 643 262
Talletukset	130 078	130 078	130 078	129 158	129 158	129 158
	2 231 810	2 231 810	2 535 471	2 351 373	2 351 373	2 653 874
Rahoitusmarkkinavälineiden jäljellä oleva hankintameno sisältää korkotuotoiksi tai niiden vähennykseksi jaksotettua nimellisarvon ja hankintahinnan erotusta (+/-)		-13 458			-12 672	
Arvostusero (käyvän arvon ja kirjanpitoarvon erotus)			303 662			302 501

Konserniyhtiöt**2017**

	Kiinteistöosakkeet	Lainasaamiset saman konsernin yrityksiltä
Emoyhtiön kiinteistösijoitusten muutokset		
Hankintameno 1.1.	169 669	
Lisäykset	81 465	
Vähennykset		
Hankintameno 31.12.	251 134	
Emoyhtiön omistamat tytäryhtiöt		Tytäryhtiöosakkeet
Hankintameno 1.1.		200
Lisäykset		5 000
Vähennykset		-200
Hankintameno 31.12.		5 000

	Kotipaikka	Omistus %	Kirjanpitoarvo
Konserniyhtiöt			
Kiinteistö Oy Alfred	Helsinki	100	4 013
Kiinteistö Oy Hitsaajankatu 4	Helsinki	100	2 818
Kiinteistö Oy Länsituulentie	Espoo	100	8 639
Kiinteistö Oy Niittyhovi	Espoo	100	4 397
Kiinteistö Oy Vantaan Mestarintie 11	Vantaa	100	3 252
Kiinteistö Oy Helsingin Kuortaneenkatu 7	Helsinki	100	7 360
Kiinteistö Oy Piispankuitti	Espoo	100	6 014
Kiinteistö Oy Helsingin Lämmittäjäncätkatu 2	Helsinki	100	4 868
Kiinteistö Oy Espoon Sinikalliontie 9	Espoo	100	2 874
Kiinteistö Oy Helsingin Annankatu 27	Helsinki	100	9 588
Kiinteistö Oy Strömberginkuja 2	Helsinki	100	5 482
Kiinteistö Oy Heikkilänaukio	Helsinki	100	5 327
Kiinteistöosakeyhtiö Espoon Kimmeltie 1-3	Espoo	100	5 011
Kiinteistö Oy Vantaan Tikkurilantie 154	Vantaa	100	15 206
Kiinteistö Oy Espoon Keilaranta 9A	Espoo	100	7 086
Kiinteistö Oy Helsingin Kiviaidankatu 2	Helsinki	100	29 291
Kiinteistö Oy Helsingin Tyynylaavantie 20	Helsinki	100	3 659
As Oy Kiltaportti	Espoo	100	6 887
Kiinteistö Oy Metsänpojankuja 4	Espoo	100	10 342
Kiinteistö Oy Oulun Kallisensuora 12	Oulu	100	7 215
Kiinteistö Oy Harkkokuja 2	Vantaa	100	19 484
Myrskyläntien Palvelukodit Kiinteistö Oy	Helsinki	100	27 375
Asunto Oy Vantaan Vanha Kaarelantie 26	Vantaa	100	8 804
Asunto Oy Pornaisten Jokilaakso	Pornaainen	100	3 970
Asunto Oy Espoon Ruukinrannantie 24	Espoo	100	2 314
Kiinteistö Oy Katajanokan Linnapuisto	Helsinki	100	3 946
Kiinteistö Oy Lintulahdenkallio	Helsinki	100	19 176
Kiinteistö Oy Sörnäistenkatu 10	Helsinki	100	6 217
Kiinteistö Oy Helsingin Hermannipuisto	Helsinki	100	8 518
Sörnäisten kiinteistöt Oy	Helsinki	100	2 004
Nordea Vakuutus Suomi Oy	Helsinki	100	5 000
Yhteensä			256 134

Sijoitussidonnaisessa omaisuudessa olevat konserniyhtiöt

	Kotipaikka	Koriin- siirtymisvuosi	Omistus %	Kirjanpitoarvo
Eteläranta 12 / Unioninkatu 13	Helsinki	2014	100	21 591
Oy Helsingfors Saluhallar Ab	Helsinki	2014	100	32 431
Fastighets Ab Uniongatan 17	Helsinki	2014	88	36 328
Kiinteistö Oy Ratavartijankatu 3	Helsinki	2013	100	40 982
KOy Helsingin Kaisaniemenkatu 6	Helsinki	2013	100	14 735
As Oy Malminkatu 36	Helsinki	2013	100	17 645
Kiinteistö Oy Vantaan Vehkatie 29	Vantaa	2013	100	8 409
KOy Lauttasaaren Horisontti	Helsinki	2013	100	7 489
As Oy Kalliomatti	Espoo	2012	100	13 759
Koy Hgin Siltasaarenkatu 16	Helsinki	2012	100	23 176
Kiinteistö Oy Museokatu 8	Helsinki	2009	100	8 582
As Oy Munkkiniemen Puistotie 14	Helsinki	2010	100	10 303
KOy Kasarminkatu 44	Helsinki	2010	100	15 838
Kiinteistö Oy Turvesuonkatu 17	Tampere	2010	100	8 663
Kiinteistö Oy Pirkkalan Keidas	Pirkkala	2012	100	13 453
KOy Pakkalan Kartanonkoski 6	Vantaa	2013	100	14 439
KOy Vantaan Muuntotie 1	Vantaa	2010	100	5 595
Kiinteistö Oy Helsingin Kalevankatu 20	Helsinki	2010	100	10 349
Kiinteistö Oy Espoon Retail Park Glomson	Espoo	2014	100	20 054
Kiinteistö Oy Espoon Portti 1-5	Espoo	2013	100	23 364
As Oy Lapinlahdenkatu 14	Helsinki	2013	100	7 125
As Oy Hämeentie 5 B	Helsinki	2009	100	11 427
As Oy Keravan Heikkilänrinne	Kerava	2015	100	10 647
As Oy Helsingin Kapteeninranta	Helsinki	2015	100	50 213
As Oy Helsingin Vanhalinna	Helsinki	2016	100	97 900
Kiinteistö Oy Turun Centrum	Turku	2016	100	23 067
As Oy Malmiportti A-B	Espoo	2017	100	5 540
As Oy Malmiportti C-D	Espoo	2017	100	19 979
Yhteensä				573 083

Yhteensä

829 217

Sijoitussidonnaisessa omaisuudessa olevat kiinteistöt on arvostettu käypään arvoon osana sijoitussidonnaista omaisuutta.

Emoyhtiön ja konsernin sijoitukset saman konsernin yrityksiin ja omistusyhteisyrityksiin

Rahoitusmarkkinavälineet ja lainasaamiset saman konsernin yrityksiltä

Alkuperäinen hankintameno 1.1.	0
Lisäykset	0
Vähennykset	0
Jäljellä oleva hankintameno 31.12.	0

Vuonna 2017 ostettiin Myrskyläntien Palvelukodit Kiinteistö Oy, Asunto Oy Vantaan Vanha Kaarelantie 26, Asunto Oy Pornaisten Jokilaakso, Asunto Oy Espoon Ruukinrannantie 24, Kiinteistö Oy Katajanokan Linnapuisto, Kiinteistö Oy Lintulahdenkallio, Kiinteistö Oy Sörnäistenkatu 10, Kiinteistö Oy Helsingin Hermannipuisto, Sörnäisten kiinteistöt Oy, Asunto Oy Espoon Malmiportti 4 A-B ja Asunto Oy Espoon Malmiportti 4 C-D.

Vuonna 2017 perustettiin myös Nordea Henkivakuutus Suomi Oy:n 100 % omistama tytäryhtiö, Nordea Vakuutus Suomi Oy.

Muut sijoitukset

Emoyhtiön ja konsernin omistamat osakkeet ja osuudet

	Kotimaa	Omistus %	Kirjanpitoarvo	Käypä arvo
Osakkeet				
SSAB A	Ruotsi	0,0029 %	137	137
SSAB B	Ruotsi	0,0068 %	260	260
Telia Company FDR	Ruotsi	0,0069 %	1 117	1 117
Amer Sports	Suomi	0,0413 %	607	1 127
Asiakastieto Group Plc	Suomi	0,2582 %	570	903
CapMan	Suomi	0,3433 %	880	880
Cargotec B	Suomi	0,0556 %	897	1 449
Caverion Corporation	Suomi	0,0464 %	343	343
Elisa	Suomi	0,0239 %	820	1 309
Fiskars	Suomi	0,0336 %	523	655
Fortum	Suomi	0,0225 %	3 284	3 284
Glaston	Suomi	0,3391 %	307	307
Huhtamäki	Suomi	0,0441 %	592	1 658
Kemira	Suomi	0,0612 %	1 018	1 089
Kesko B	Suomi	0,0549 %	1 098	1 693
Kone B	Suomi	0,0215 %	2 164	4 327
Konecranes	Suomi	0,0469 %	896	1 412
Lassila&Tikanoja	Suomi	0,0939 %	565	655
Metso	Suomi	0,0482 %	1 838	2 063
Neste	Suomi	0,0207 %	1 293	2 822
Nokia	Suomi	0,0100 %	2 274	2 274
Nokian Renkaat	Suomi	0,0117 %	412	603
Oriola B	Suomi	0,0881 %	310	310
Orion B	Suomi	0,0201 %	647	647
Outotec	Suomi	0,0546 %	707	707
Pihlajalinna Plc	Suomi	0,0830 %	189	228
Ramirent	Suomi	0,0773 %	655	655
Sampo A	Suomi	0,0166 %	2 147	4 204
Stockmann B	Suomi	0,1084 %	195	195
Stora Enso R	Suomi	0,0392 %	1 867	3 161
Terveystalo Plc	Suomi	0,0976 %	1 111	1 111
Tieto Corporation	Suomi	0,0358 %	429	687
UPM-Kymmene	Suomi	0,0355 %	2 573	4 913
Uponor	Suomi	0,1018 %	955	1 246
Valmet Corporation	Suomi	0,0484 %	646	1 190
Wärtsilä	Suomi	0,0261 %	1 447	2 701
YIT-Yhtymä	Suomi	0,0574 %	465	465
NV Kiinteistösijoitus Oy	Suomi	45,0000 %	32	39
Yhteensä			36 268	52 825

CDO-sijoitukset

Goldman Sachs Loan Partners I L.P.	Caymansaaret		2	24
THL Credit Loan Opportunity Fund	Caymansaaret		364	375
ICG Heureka Senior Lending Credit Compartment	Irlanti		20 000	20 251
Yhteensä			20 365	20 650

Emoyhtiön ja konsernin omistamat osakkeet ja osuudet

	Kotimaa	Kirjanpitoarvo	Käypä arvo
Vipurahastot (Hedge Funds)			
Blackstone Strategic Alliance Fund	Caymansaaret	2 516	7 143
RMF Global Emerging Managers SPC	Caymansaaret	19	56
Sector Spesit I Fund Class A	Irlanti	130	147
Nordea Ins Inv FIS - Fund of Hedge Fd BX-EUR	Luxemburg	12 352	13 878
Fairfield Sentry Limited	Neitsytsaaret	0	0
Yhteensä		15 017	21 224
Kiinteistörahastot			
La Salle A EUR	Iso-Britannia	491	491
La Salle A GBP	Iso-Britannia	531	531
La Salle A USD	Iso-Britannia	1 799	1 933
La Salle CAD	Iso-Britannia	224	224
La Salle JPY	Iso-Britannia	2	2
NV Property Fund I Ky	Suomi	43 824	43 824
Yhteensä		46 872	47 007
Pääomarahastot (Private Equities)			
Alta-Berkeley VI C.V	Alankomaat	1 358	1 358
GoldenTree Distressed Debt Fund	Caymansaaret	893	8 833
Matlin Patterson Global Opp. Partners II	Caymansaaret	461	499
Matlin Patterson Global Opp. Partners III	Caymansaaret	8 132	9 444
Access Capital Fund II A	Guernsey	41	41
Access Capital Fund II B	Guernsey	40	40
Apax Europe Vi	Guernsey	3 360	3 360
Capman VII A	Guernsey	44	44
EQT IV (No.1), LP	Guernsey	111	111
HitecVision Private Equity IV	Guernsey	2 239	2 455
HitecVision Private Equity V	Guernsey	2 944	3 204
InnKap 3 Partners Guernsey LP/Industrikapital 2000	Guernsey	209	209
Top Tier Investments II Euro L.P.	Guernsey	2 032	2 032
Bridgepoint Europe II B	Iso-Britannia	371	371
Inflexion 2006 Buyout Fund	Iso-Britannia	12	12
MacQuarie Euro Infrastructure Fund II	Iso-Britannia	22 983	44 176
Nordic Mezzanine Fund Ii Limited Partnership	Iso-Britannia	1 299	1 299
Baltic Investment Fund III	Jersey	414	570
Icg Mezzanine Fund Eur	Jersey	599	599
Capiton 3	Saksa	154	270
Finnmezzanine Rahasto III A Ky	Suomi	559	559
Innovestor Growth Fund I Ky	Suomi	25 290	32 281
Midinvest Fund II Ky	Suomi	53	564
Sponsor Fund III Ky	Suomi	266	2 129
Arcadia Beteiligungen BT GmbH & Co. KG	Tanska	90	591
Arcadia II Beteiligungen BT GmbH & Co KG	Tanska	1 354	1 354
Nordea Private Equity II - Global Fund of Funds K/S	Tanska	7 412	7 412
Nordea Private Equity II - European Middle Market Buyout K/S	Tanska	5 249	5 249
Nordea Thematic Fund of Funds I K/S	Tanska	158	158
Northzone V	Tanska	1 681	16 607
Blackstone Capital Partners VI L.P.	Yhdysvallat	20 190	26 431
Care Capital III	Yhdysvallat	4 770	7 057
Carlyle Asian Growth Partners III	Yhdysvallat	448	548
Carlyle Partners IV	Yhdysvallat	343	390
Cowen Healthcare Royalty Partners	Yhdysvallat	1 155	1 312
Top Tier Investments III, L.P.	Yhdysvallat	4 471	5 149
Yhteensä		121 184	186 715

Emoyhtiön ja konsernin omistamat osakkeet ja osuudet

	Kotimaa	Kirjanpitoarvo	Käypä arvo
Osakerahastot			
Nordea Ins Inv FIS - Global Equity Fd BX-EUR	Luxemburg	114 687	196 560
Yhteensä		114 687	196 560
Rahamarkkinarahastot			
Nordea Ins Inv FIS - Liquidity Fund BX-EUR	Luxemburg	54 735	56 025
Nordea Moderate Yield S Growth	Suomi	35 317	35 375
Yhteensä		90 052	91 400
Korkorahastot			
Nordea Ins Inv FIS - Corporate Bond Fund BX-EUR	Luxemburg	84 453	104 775
Nordea Ins Inv FIS - Covered Bond Fund BX-EUR	Luxemburg	109 295	163 628
Yhteensä		193 748	268 403
High Yield -rahastot			
CVC European Lev Loans	Luxemburg	15 000	15 043
Nordea Ins Inv FIS - High Yield Bond Fd BX-EUR	Luxemburg	53 278	67 067
OHA U.S. Senior Loan Fund,Class HBX -Shares EUR	Luxemburg	20 000	20 888
Yhteensä		88 278	102 998

Emoyhtiön ja konsernin omistamat joukkovelkakirjalainat

	Kotimaa	Kirjanpitoarvo	Käypä arvo
Joukkovelkakirjalainat, valtio			
Netherlands Government Bond 0.75% 15-07-2027	Alankomaat	3 527	3 531
Netherlands Government Bond 1.25% 15-01-2019	Alankomaat	8 145	8 255
Netherlands Government Bond 3.5% 15-07-2020	Alankomaat	8 832	8 951
Republic of Austria Governme 1.5% 02-11-2086	Itävalta	1 234	1 100
French Republic Government B 0.000000% 25-02-2019	Ranska	3 015	3 022
French Republic Government B 0.000000% 25-05-2021	Ranska	9 625	9 594
French Republic Government B 0.25% 25-11-2020	Ranska	2 029	2 036
French Republic Government B 0.25% 25-11-2026	Ranska	21 177	20 957
French Republic Government B 0.5% 25-05-2026	Ranska	8 319	8 561
French Republic Government B 0.75% 25-05-2028	Ranska	5 025	5 006
French Republic Government B 1% 25-05-2019	Ranska	2 041	2 056
French Republic Government B 1% 25-05-2027	Ranska	1 504	1 559
French Republic Government B 1% 25-11-2018	Ranska	10 869	10 913
French Republic Government B 1.25% 25-05-2036	Ranska	6 782	6 692
French Republic Government B 1.75% 25-05-2023	Ranska	9 558	9 733
French Republic Government B 1.75% 25-05-2066	Ranska	2 142	1 914
French Republic Government B 1.75% 25-06-2039	Ranska	3 148	3 292
French Republic Government B 2.25% 25-10-2022	Ranska	32 602	32 631
French Republic Government B 2.5% 25-05-2030	Ranska	2 335	2 391
French Republic Government B 3.25% 25-05-2045	Ranska	14 851	13 683
French Republic Government B 4% 25-04-2060	Ranska	1 940	1 647
French Republic Government B 4.75% 25-04-2035	Ranska	9 227	12 687
French Republic Government B 5.5% 25-04-2029	Ranska	6 238	6 183
Bundesobligation 0.000000% 08-10-2021	Saksa	14 239	14 199
Bundesobligation 0.000000% 17-04-2020	Saksa	18 267	18 245

Emoyhtiön ja konsernin omistamat joukkovelkakirjalainat

	Kotimaa	Kirjanpitoarvo	Käypä arvo
Bundesobligation 0.25% 11-10-2019	Saksa	16 289	16 265
Bundesrepublik Deutschland B 0.000000% 15-08-2026	Saksa	28 713	28 289
Bundesrepublik Deutschland B 0.25% 15-02-2027	Saksa	15 930	15 878
Bundesrepublik Deutschland B 0.5% 15-02-2026	Saksa	12 583	12 612
Bundesrepublik Deutschland B 0.5% 15-08-2027	Saksa	2 019	2 017
Bundesrepublik Deutschland B 1% 15-08-2024	Saksa	16 063	16 007
Bundesrepublik Deutschland B 1.25% 15-08-2048	Saksa	3 040	3 004
Bundesrepublik Deutschland B 1.5% 04-09-2022	Saksa	6 095	6 086
Bundesrepublik Deutschland B 1.5% 15-05-2024	Saksa	16 438	16 560
Bundesrepublik Deutschland B 1.75% 15-02-2024	Saksa	19 509	20 224
Bundesrepublik Deutschland B 2.25% 04-09-2021	Saksa	8 220	8 842
Bundesrepublik Deutschland B 2.5% 04-01-2021	Saksa	10 191	11 156
Bundesrepublik Deutschland B 2.5% 04-07-2044	Saksa	4 960	4 856
Bundesrepublik Deutschland B 2.5% 15-08-2046	Saksa	12 913	11 893
Bundesrepublik Deutschland B 3.25% 04-01-2020	Saksa	24 862	25 538
Bundesrepublik Deutschland B 3.25% 04-07-2042	Saksa	8 669	8 398
Bundesrepublik Deutschland B 4% 04-01-2037	Saksa	21 314	21 650
Bundesrepublik Deutschland B 5.5% 04-01-2031	Saksa	12 954	13 251
Finland Government Bond 0.000000% 15-09-2023	Suomi	10 535	10 484
Finland Government Bond 0.375% 15-09-2020	Suomi	10 237	10 235
Finland Government Bond 0.75% 15-04-2031	Suomi	5 949	5 642
Finland Government Bond 1.375% 15-04-2047	Suomi	5 095	5 087
Finland Government Bond 1.5% 15-04-2023	Suomi	30 556	32 745
Finland Government Bond 2.625% 04-07-2042	Suomi	6 415	8 087
Finland Government Bond 2.75% 04-07-2028	Suomi	27 951	32 426
Finland Government Bond 3.375% 15-04-2020	Suomi	59 958	61 197
Finland Government Bond 4.375% 04-07-2019	Suomi	37 434	38 393
Yhteensä		641 560	655 660

Joukkovelkakirjalainat, yritys

ABN AMRO Bank NV 2.875% MULTI 18-01-2028	Alankomaat	919	1 004
ABN AMRO Bank NV 2.875% MULTI 30-06-2025	Alankomaat	510	536
ABN AMRO Bank NV 6.375% 27-04-2021	Alankomaat	2 292	2 612
BMW Finance NV 0.125% 03-07-2020	Alankomaat	3 123	3 136
BMW Finance NV 0.5% 21-01-2020	Alankomaat	1 049	1 067
Cooperatieve Rabobank UA 6.875% 19-03-2020	Alankomaat	4 699	5 174
Demeter Investments BV 3.500% MULTI 01-10-2046	Alankomaat	1 995	1 987
Demeter Investments BV 4.375% MULTI Perp FC2025	Alankomaat	854	987
Deutsche Telekom Internation 0.625% 13-12-2024	Alankomaat	2 633	2 624
Deutsche Telekom Internation 1.125% 22-05-2026	Alankomaat	2 167	2 221
Enel Finance International N 1.966% 27-01-2025	Alankomaat	2 694	2 712
Heineken NV 1.5% 03-10-2029	Alankomaat	1 708	1 732
ING Bank NV 3.500% MULTI 21-11-2023	Alankomaat	2 516	2 564
ING Bank NV 6.125% MULTI 29-05-2023	Alankomaat	676	660
ING Groep NV 1.625% MULTI 26-09-2029	Alankomaat	1 984	2 013
LeasePlan Corp NV 2.375% 23-04-2019	Alankomaat	907	943
NIBC Bank NV 1.75% 08-10-2018	Alankomaat	7 898	7 947
NN Group NV 4.625% MULTI 13-01-2048	Alankomaat	1 716	2 066
Urenco Finance NV 2.25% 05-08-2022	Alankomaat	1 549	1 575
Urenco Finance NV 2.375% 02-12-2024	Alankomaat	762	780
Urenco Finance NV 2.5% 15-02-2021	Alankomaat	1 639	1 746
Volkswagen Internation 3.750% MULTI Perp FC2021	Alankomaat	2 495	2 572
Volkswagen Internation 3.875% MULTI Perp FC2018	Alankomaat	986	1 003
Volkswagen International Fin 1.125% 02-10-2023	Alankomaat	1 591	1 637
Volkswagen International Fin 1.875% 30-03-2027	Alankomaat	694	732
Volkswagen International Fin FRN 30-03-2019	Alankomaat	901	902
Wesfarmers Ltd 1.25% 07-10-2021	Australia	4 020	4 157
Belfius Bank SA/NV 1.25% 28-01-2019	Belgia	1 014	1 029
ING Belgium SA/NV 1.125% 10-12-2018	Belgia	4 042	4 058

Emoyhtiön ja konsernin omistamat joukkovelkakirjalainat

	Kotimaa	Kirjanpitoarvo	Käypä arvo
KBC Bank NV 1% 25-02-2019	Belgia	2 025	2 049
KBC Group NV 1.625% MULTI 18-09-2029	Belgia	1 795	1 814
CaixaBank SA 2.750% MULTI 14-07-2028	Espanja	1 300	1 340
Iberdrola Finanzas SA 1% 07-03-2024	Espanja	1 896	1 947
Iberdrola Finanzas SA 1.25% 13-09-2027	Espanja	1 783	1 798
Programa Cedulas TDA Fondo d 4.25% 10-04-2031	Espanja	1 475	1 718
Cloverie PLC for Swiss 6.625% MULTI 01-09-2042	Irlanti	1 592	1 772
M&G CREL UK	Irlanti	1 721	1 708
Barclays Bank PLC 4% 07-10-2019	Iso-Britannia	7 834	7 922
BAT International Finance PL 2.25% 16-01-2030	Iso-Britannia	2 975	3 043
BAT International Finance PL 3.125% 06-03-2029	Iso-Britannia	1 132	1 275
British Telecommunications P 1.125% 10-03-2023	Iso-Britannia	3 883	3 968
British Telecommunications P 1.5% 23-06-2027	Iso-Britannia	446	450
British Telecommunications P 1.75% 10-03-2026	Iso-Britannia	376	387
G4S International Finance PL 1.5% 02-06-2024	Iso-Britannia	1 389	1 424
G4S International Finance PL 1.5% 09-01-2023	Iso-Britannia	248	255
G4S International Finance PL 2.625% 06-12-2018	Iso-Britannia	2 640	2 691
HSBC Holdings PLC 3.375% MULTI 10-01-2024	Iso-Britannia	2 432	2 557
International Game Technolog 4.75% 05-03-2020	Iso-Britannia	2 273	2 472
International Game Technolog 6.625% 02-02-2018	Iso-Britannia	2 207	2 343
Leeds Building Society 0.125% 21-04-2020	Iso-Britannia	17 086	17 109
Motability Operations Group 0.875% 14-03-2025	Iso-Britannia	1 486	1 508
Motability Operations Group 1.625% 09-06-2023	Iso-Britannia	2 677	2 800
Nationwide Building Soc 2.000% MULTI 25-07-2029	Iso-Britannia	668	685
NGG Finance PLC 4.250% MULTI 18-06-2076	Iso-Britannia	2 114	2 263
Rentokil Initial PLC 3.375% 24-09-2019	Iso-Britannia	1 337	1 397
Royal Bank of Scotland 2.000% MULTI 08-03-2023	Iso-Britannia	1 323	1 411
Royal Bank of Scotland PLC/T 5.375% 30-09-2019	Iso-Britannia	59	60
Royal Bank of Scotland PLC/T FRN 08-06-2020	Iso-Britannia	452	454
Santander UK PLC 0.375% 18-09-2019	Iso-Britannia	12 132	12 152
Ferrovie dello Stato Italian 1.5% 27-06-2025	Italia	1 842	1 868
Hera SpA 0.875% 14-10-2026	Italia	782	760
Hera SpA 2.375% 04-07-2024	Italia	2 067	2 224
Societa Iniziative Autostrad 4.5% 26-10-2020	Italia	1 361	1 490
Heathrow Funding Ltd 1.5% 11-02-2030	Jersey	1 085	1 113
Heathrow Funding Ltd 1.875% 12-07-2032	Jersey	1 056	1 094
Heathrow Funding Ltd 1.875% 23-05-2022	Jersey	3 429	3 630
Canadian Imperial Bank of Co 0.000000% 25-07-2022	Kanada	2 313	2 292
SES SA 4.75% 11-03-2021	Luxemburg	1 958	2 267
Talanx Finanz Luxembourg 8.367% MULTI 15-06-2042	Luxemburg	2 001	2 183
Global Switch Holdings Ltd 2.25% 31-05-2027	Neitsytsaaret	2 484	2 603
Global Switch Holdings Ltd 5.5% 18-04-2018	Neitsytsaaret	2 755	2 888
Avinor AS 1% 29-04-2025	Norja	2 135	2 160
Avinor AS 1.25% 09-02-2027	Norja	647	668
Avinor AS 1.75% 20-03-2021	Norja	2 990	3 118
DNB Boligkredditt AS 0.05% 11-01-2022	Norja	1 590	1 591
DNB Boligkredditt AS 2.75% 21-03-2022	Norja	813	832
Eika Boligkredditt AS 2% 19-06-2019	Norja	5 163	5 223
Kommunal Landspensjonsk 4.250% MULTI 10-06-2045	Norja	2 036	2 343
SpareBank 1 Boligkredditt AS 0.125% 12-11-2018	Norja	7 002	7 031
SpareBank 1 Boligkredditt AS 2.75% 01-02-2019	Norja	8 253	8 470
Sparebanken Vest Boligkredit 1.25% 16-01-2019	Norja	19 239	19 543
SR-Boligkredditt AS 0.5% 28-09-2020	Norja	15 261	15 267
Statkraft AS 1.125% 20-03-2025	Norja	1 095	1 115
Statkraft AS 1.5% 21-09-2023	Norja	3 509	3 617
AXA SA 3.941% MULTI Perp FC2024	Ranska	1 318	1 557
AXA SA 5.250% MULTI 16-04-2040	Ranska	159	172
Banque Federative du Credit 1.25% 26-05-2027	Ranska	2 285	2 359
Banque Federative du Credit 1.625% 15-11-2027	Ranska	1 091	1 090
Banque Federative du Credit 2.625% 18-03-2024	Ranska	111	114
Banque Federative du Credit 3% 11-09-2025	Ranska	805	897

Emoyhtiön ja konsernin omistamat joukkovelkakirjalainat

	Kotimaa	Kirjanpitoarvo	Käypä arvo
BPCE SA 1% 05-10-2028	Ranska	692	691
Casino Guichard Perrachon SA 4.407% 06-08-2019	Ranska	305	325
Cie de Financement Foncier S 0.25% 16-03-2022	Ranska	302	304
Coentreprise de Transport d' 0.875% 29-09-2024	Ranska	299	303
Coentreprise de Transport d' 1.5% 29-07-2028	Ranska	693	711
Coentreprise de Transport d' 2.125% 29-07-2032	Ranska	595	627
Credit Agricole SA/London 1% 16-09-2024	Ranska	3 204	3 271
Credit Agricole SA/London 1.25% 14-04-2026	Ranska	1 899	1 966
Credit Agricole SA/London 1.375% 03-05-2027	Ranska	1 485	1 556
Credit Agricole SA/London 2.375% 20-05-2024	Ranska	1 199	1 232
Dexia Credit Local SA 0.04% 11-12-2019	Ranska	9 018	9 055
Dexia Credit Local SA 0.2% 31-07-2018	Ranska	10 014	10 043
Dexia Credit Local SA 0.625% 03-02-2024	Ranska	1 495	1 531
Dexia Credit Local SA 1% 18-10-2027	Ranska	1 493	1 514
Electricite de France 4.250% MULTI Perp FC2020	Ranska	1 921	2 088
LVMH Moet Hennessy Louis Vui 0.000000% 26-05-2020	Ranska	806	807
LVMH Moet Hennessy Louis Vui 0.375% 26-05-2022	Ranska	719	723
Orange SA 4.000% MULTI Perp FC2021	Ranska	1 912	2 086
RTE Reseau de Transport d'El 1.625% 08-10-2024	Ranska	2 023	2 126
RTE Reseau de Transport d'El 1.625% 27-11-2025	Ranska	705	738
RTE Reseau de Transport d'El 1.875% 23-10-2037	Ranska	1 288	1 308
RTE Reseau de Transport d'El 2.875% 12-09-2023	Ranska	962	1 026
Suez 2.500% MULTI Perp FC2022	Ranska	2 394	2 576
Suez 3.000% MULTI Perp FC2020	Ranska	1 316	1 390
TOTAL SA 2.625% MULTI Perp FC2025	Ranska	674	736
TOTAL SA 3.875% MULTI Perp FC2022	Ranska	973	1 093
Transport et Infrastructures 4.339% 07-07-2021	Ranska	1 025	1 157
Alfa Laval Treasury Internat 1.375% 12-09-2022	Ruotsi	1 959	2 038
Essity AB 1.125% 27-03-2024	Ruotsi	2 798	2 846
Essity AB 1.625% 30-03-2027	Ruotsi	363	375
Nordea Bank AB 1.000% MULTI 07-09-2026	Ruotsi	715	727
Scania CV AB FRN 20-04-2020	Ruotsi	800	803
Swedish Match AB 0.875% 23-09-2024	Ruotsi	2 617	2 587
Svenska Handelsbanken A 2.656% MULTI 15-01-2024	Ruotsi	894	936
Allianz SE 2.241% MULTI 07-07-2045	Saksa	411	420
Allianz SE 3.375% MULTI Perp FC2024	Saksa	2 295	2 573
BASF SE 0.875% 15-11-2027	Saksa	944	945
BASF SE 1.625% 15-11-2037	Saksa	1 017	1 012
Deutsche Bahn Finance GMBH 0.875% 11-07-2031	Saksa	262	252
Deutsche Bank AG 4.5% 19-05-2026	Saksa	2 334	2 590
Deutsche Genossenschafts-Hyp 0.025% 10-09-2018	Saksa	6 015	6 019
Eurogrid GmbH 1.625% 03-11-2023	Saksa	1 811	1 902
Eurogrid GmbH 1.875% 10-06-2025	Saksa	1 346	1 400
Muenchener Hypothekenbank eG 0.375% 24-09-2019	Saksa	2 022	2 026
WL BANK AG Westfaelische Lan 0.25% 20-11-2019	Saksa	5 050	5 059
Volkswagen Leasing GmbH 0.25% 05-10-2020	Saksa	1 516	1 520
Volkswagen Leasing GmbH 1.375% 20-01-2025	Saksa	1 602	1 648
Volkswagen Leasing GmbH 2.625% 15-01-2024	Saksa	8	8
Finnvera OYJ 0.625% 19-11-2021	Suomi	7 741	7 707
Finnvera OYJ 0.625% 22-09-2022	Suomi	10 313	10 275
Finnvera OYJ 1.125% 17-05-2032	Suomi	1 287	1 309
OP Mortgage Bank 0.75% 11-06-2019	Suomi	2 435	2 448
Teollisuuden Voima Oyj 2.125% 04-02-2025	Suomi	2 409	2 470
Teollisuuden Voima Oyj 2.5% 17-03-2021	Suomi	1 536	1 616
Teollisuuden Voima Oyj 4.625% 04-02-2019	Suomi	998	1 057
Credit Suisse AG/London 1% 07-06-2023	Sveitsi	2 939	3 028
Credit Suisse Group AG 1.250% MULTI 17-07-2025	Sveitsi	1 353	1 381
UBS AG/London 0.125% 05-11-2021	Sveitsi	1 189	1 189
UBS Group Funding Switzerlan 1.25% 01-09-2026	Sveitsi	1 770	1 810
1,00 Nykredit 2018 H	Tanska	10 000	10 100
1,00 Nykredit 2019 H	Tanska	10 060	10 223

Emoyhtiön ja konsernin omistamat joukkovelkakirjalainat

	Kotimaa	Kirjanpitoarvo	Käypä arvo
Danfoss A/S 1.375% 23-02-2022	Tanska	5 192	5 408
Danske Bank A/S 0.75% 02-06-2023	Tanska	1 197	1 211
Danske Bank A/S 2.750% MULTI 19-05-2026	Tanska	1 192	1 284
Jyske Bank A/S 2.250% MULTI 05-04-2029	Tanska	1 147	1 198
Nykredit Realkredit 2% 01-01-2020 SDO A H	Tanska	8 443	8 615
Nykredit Realkredit A/S 1.75% 28-01-2019	Tanska	4 518	4 653
Realkredit Danmark 1% 01-01-2020 SDRO A T	Tanska	22 460	22 681
Realkredit Danmark 1% 2019	Tanska	5 036	5 117
TDC A/S 4.375% 23-02-2018	Tanska	1 789	1 863
Elering AS 4.625% 12-07-2018	Viro	1 247	1 296
AT&T Inc 1.8% 04-09-2026	Yhdysvallat	1 383	1 405
AT&T Inc 2.35% 04-09-2029	Yhdysvallat	1 767	1 801
AT&T Inc 3.15% 04-09-2036	Yhdysvallat	1 387	1 436
Bank of America Corp 1.375% 26-03-2025	Yhdysvallat	103	106
Bank of America Corp 1.379% MULTI 07-02-2025	Yhdysvallat	3 998	4 157
Bank of America Corp 1.776% MULTI 04-05-2027	Yhdysvallat	1 004	1 053
BAT Capital Corp 1.125% 16-11-2023	Yhdysvallat	266	270
Citigroup Inc 0.75% 26-10-2023	Yhdysvallat	2 510	2 527
Citigroup Inc 5% 02-08-2019	Yhdysvallat	124	127
Citigroup Inc 7.375% 04-09-2019	Yhdysvallat	135	138
General Mills Inc 2.1% 16-11-2020	Yhdysvallat	3 231	3 378
JPMorgan Chase & Co 1.5% 29-10-2026	Yhdysvallat	397	404
JPMorgan Chase & Co 1.638% MULTI 18-05-2028	Yhdysvallat	2 646	2 721
JPMorgan Chase & Co 2.625% 23-04-2021	Yhdysvallat	3 823	4 118
McDonald's Corp 0.625% 29-01-2024	Yhdysvallat	1 498	1 489
McDonald's Corp 1.5% 28-11-2029	Yhdysvallat	992	987
Morgan Stanley 5.375% 10-08-2020	Yhdysvallat	261	289
Nasdaq Inc 3.875% 07-06-2021	Yhdysvallat	4 253	4 609
Philip Morris International 0.625% 08-11-2024	Yhdysvallat	919	911
Philip Morris International 1.875% 06-11-2037	Yhdysvallat	493	484
Wells Fargo & Co 1% 02-02-2027	Yhdysvallat	982	1 008
Wells Fargo & Co 1.5% 24-05-2027	Yhdysvallat	1 482	1 536
Wells Fargo & Co 1.625% 02-06-2025	Yhdysvallat	371	394
Verizon Communications Inc 1.375% 27-10-2026	Yhdysvallat	966	965
Verizon Communications Inc 1.875% 26-10-2029	Yhdysvallat	797	804
Yhteensä		467 648	480 260

Sijoitusobligaatiot

Nordea Bank Finland Structured 28-02-2023 B210	Suomi	9 918	9 261
Yhteensä		9 918	9 261

Emoyhtiön ja konsernin sijoitussidonnaisten vakuutusten katteena olevat sijoitukset

	Kotimaa	Käypä arvo
Rahasto-osuudet		
Wellington Global Impact Fund T USD Cap	Irlanti	58 427
AllianceBernstein Global Equity Factors	Luxemburg	25 077
CVC European Lev Loans	Luxemburg	25 072
JPMorgan Systematic Alpha Fund X EUR	Luxemburg	70 005
MLIS – AQR Global Relative Value Fund	Luxemburg	42 167
Nordea 1 - European Cross Credit fund X-EUR	Luxemburg	55 362
Nordea 1 SICAV Emerging Market Corporate Bond HXE	Luxemburg	34 629
Nordea 1 SICAV European Corporate Bond Fund Plus X	Luxemburg	52 684
Nordea 1 SICAV Global Stable Equity Fund X	Luxemburg	160 471



Emoyhtiön ja konsernin sijoitussidonnaisten vakuutusten katteena olevat sijoitukset

	Kotimaa	Käypä arvo
Nordea 1 SICAV International High Yield Bond Fund HXE	Luxemburg	68 679
Nordea 1 SICAV Low Duration US High Yield Bond Fund HXE	Luxemburg	90 229
Nordea 1 SICAV Stable Equity Long/Short Fund X	Luxemburg	104 602
Nordea 1 SICAV US Corporate Bond Fund HXE	Luxemburg	95 710
Nordea Corporate Bond Fund BX EUR SICAV SIF	Luxemburg	81 396
Nordea Covered Bond Fund BX EUR SICAV SIF	Luxemburg	283 028
Nordea Dedicated Inv Fund X-Credit Fund BX EUR SICAV SIF	Luxemburg	36 183
Nordea High Yield Bond Fund BX EUR SICAV SIF	Luxemburg	67 437
Nordea Liquidity Fund BX EUR SICAV SIF	Luxemburg	71 980
OHA U.S. Senior Loan Fund,Class HBX -Shares EUR	Luxemburg	41 775
Nordea Corporate Bond I Growth	Suomi	92 535
Nordea Corporate Bond ID Growth	Suomi	204 714
Nordea European Index Fund I Growth	Suomi	84 346
Nordea Far East Fund A growth	Suomi	127 646
Nordea Emerging Market Equities A growth	Suomi	73 053
Nordea Moderate Yield S growth	Suomi	193 702
Nordea Yield S Growth	Suomi	21 973
Nordea Euro Liquidity Fund S growth	Suomi	133 908
Nordea Global Index Fund I Growth	Suomi	180 661
Nordea Nordic Small Cap Fund A growth	Suomi	181 736
Nordea Pro Euro Bond I growth	Suomi	101 588
Nordea Pro European I growth	Suomi	24 951
Nordea Pro Stable Return I growth	Suomi	152 637
Nordea Pro Finland I growth	Suomi	126 537
Nordea Finnish Index Fund I Growth	Suomi	130 193
Nordea AAA Government Bond I growth	Suomi	353 381
Nordea Europe Fund A growth	Suomi	105 828
Nordea North America Fund Growth	Suomi	80 066
Nordea 1 - North American All Cap HBIE-EUR	Luxemburg	4 922
Nordea 1 - Global LS Equity Fd USD Hed - BI EUR	Luxemburg	2 344
Nordea 1 - Stable Eq LongShort EUR Hedged BI-EUR	Luxemburg	1 179
Nordea European High Yield Growth	Suomi	10 417
BlackRock Global Funds - European Fund	Luxemburg	52 562
BlackRock Global Funds - US Small & Mid Cap Opport	Luxemburg	37 856
Brown Advisory US Smaller Companies Fund B	Irlanti	1 934
Fidelity Funds - Pacific Fund	Luxemburg	181 761
JPMorgan Investment Funds - Europe Select Equity F	Luxemburg	98 046
Nordea 1 - Flexible Fixed Income Fund BI-EUR	Luxemburg	822 418
Nordea 1 - US Corporate Bond Fund HBIE-EUR	Luxemburg	71 052
Wellington US Research Equity EUR C	Luxemburg	155 792
Nordea Corporate Bond C Growth	Suomi	313 999
Nordea PB Equity Core Fund I growth	Suomi	888 823
Nordea PB Equity Opportunities Fund I growth	Suomi	690 739
Nordea PB Fixed Income Credit Opp. Fund I growth	Suomi	805 874
Nordea Pro Euro Bond C growth	Suomi	532 662
Nordea Pro Finland C growth	Suomi	216 189
Nordea 1 - African Equity Fund BP-EUR	Luxemburg	2 361
Nordea 1 - Alpha 10 MA Fund BI-EUR	Luxemburg	123
Nordea 1 - Alpha 10 MA Fund BP-EUR	Luxemburg	504
Nordea 1 - Asian Focus Equity Fund BP-EUR	Luxemburg	3 645
Nordea 1 - Emerging Consumer Fund BP-EUR	Luxemburg	2 740
Nordea 1 - Emerging Market Corporate Bond HBE-EUR	Luxemburg	1 077
Nordea 1 - Emerging Market Corporate Bond HBIE-EUR	Luxemburg	978
Nordea 1 - Emerging Market Focus Equity BP-EUR	Luxemburg	323
Nordea 1 - Emerging Markets Small Cap Fund BI-EUR	Luxemburg	3 229
Nordea 1 - Emerging Mkt Hard Ccy Bond Fd HBE-EUR	Luxemburg	97
Nordea 1 - Emerging Mkt Local Debt Fd Plus HB-EUR	Luxemburg	101
Nordea 1 - Emerging Stars Equity Fund BI-EUR	Luxemburg	23 767
Nordea 1 - Emerging Stars Equity Fund BP-EUR	Luxemburg	26 759
Nordea 1 - European Covered Bond BP-EUR	Luxemburg	58
Nordea 1 - European Cross Credit fund BI-EUR	Luxemburg	13 082

Emoyhtiön ja konsernin sijoitussidonnaisten vakuutusten katteena olevat sijoitukset

	Kotimaa	Käypä arvo
Nordea 1 - European Cross Credit fund BP-EUR	Luxemburg	2 366
Nordea 1 - European Small and Mid Cap Eq Fd BP-EUR	Luxemburg	49 578
Nordea 1 - European Value Fund BP-EUR	Luxemburg	29 747
Nordea 1 - Global Climate and Envir. Fd BP-EUR	Luxemburg	13 974
Nordea 1 - Global Dividend Fund BP-EUR	Luxemburg	1 712
Nordea 1 - Global Portfolio Fund BI-EUR	Luxemburg	32
Nordea 1 - Global Portfolio Fund BP-EUR	Luxemburg	516
Nordea 1 - Global Real Estate Fund BI-EUR	Luxemburg	2 598
Nordea 1 - Global Real Estate Fund BP-EUR	Luxemburg	951
Nordea 1 - Global Small Cap Fund BI-EUR	Luxemburg	6 883
Nordea 1 - Global Stable Eq Fd-Euro Hedged BP-EUR	Luxemburg	44 660
Nordea 1 - Global Stable Equity Fd BI-EUR	Luxemburg	77
Nordea 1 - Global Stars Equity Fund BP-EUR	Luxemburg	763
Nordea 1 - Inter HY Bd Fd USD Hedged BP-EUR	Luxemburg	733
Nordea 1 - Inter HY Bd Fd USD Hedged HBI-EUR	Luxemburg	1 353
Nordea 1 - Latin American Equity Fund BP-EUR	Luxemburg	6 488
Nordea 1 - Low Duration US High Yield BP-EUR	Luxemburg	1 311
Nordea 1 - Low Duration US High Yield HBE-EUR	Luxemburg	863
Nordea 1 - Low Duration US High Yield HBIE-EUR	Luxemburg	504
Nordea 1 - Nordic Equity Fund BP-EUR	Luxemburg	136
Nordea 1 - Nordic Ideas Equity Fund BI-EUR	Luxemburg	2 389
Nordea 1 - North American All Cap BI-EUR	Luxemburg	2 360
Nordea 1 - North American All Cap BP-EUR	Luxemburg	13 853
Nordea 1 - North American All Cap HBE-EUR	Luxemburg	10 012
Nordea 1 - North American Small Cap BP-EUR	Luxemburg	4 460
Nordea 1 - North American Small Cap HBE-EUR	Luxemburg	1 349
Nordea 1 - North American Value Fund BP-EUR	Luxemburg	5 855
Nordea 1 - North American Value Fund HB-EUR	Luxemburg	2 794
Nordea 1 - Stable Eq LongShort EUR Hedged BP-EUR	Luxemburg	87
Nordea 1 - US Corporate Bond Fund BP-EUR	Luxemburg	2 616
Nordea 1 - US Corporate Bond Fund HBE-EUR	Luxemburg	4 219
Nordea AAA Government Bond B growth	Suomi	2 321
Nordea China Fund A growth	Suomi	23 850
Nordea Corporate AM Conservative growth	Suomi	3 012
Nordea Corporate AM Global Growth growth	Suomi	40
Nordea Corporate AM Global Moderate growth	Suomi	105
Nordea Corporate Asset Management Balanced growth	Suomi	27 202
Nordea Corporate Asset Management Growth growth	Suomi	11 977
Nordea Corporate Asset Management Moderate growth	Suomi	20 997
Nordea Corporate Bond A Growth	Suomi	9 744
Nordea Eastern Europe Fund A growth	Suomi	20 291
Nordea Emerging Market Bond Growth	Suomi	22 663
Nordea Equity Portfolio A growth	Suomi	80 679
Nordea Euro Bond A growth	Suomi	29 735
Nordea Euro Bond I growth	Suomi	3 835
Nordea Euro Liquidity Fund B growth	Suomi	83 425
Nordea Euro Liquidity Fund I growth	Suomi	8 138
Nordea Euro Medium Term Bond Fund A growth	Suomi	7 380
Nordea Europe Fund C growth	Suomi	604
Nordea Finland A growth	Suomi	80 345
Nordea Finland C growth	Suomi	283
Nordea Finnish Small Cap A growth	Suomi	8 211
Nordea Global Dividend Fund A Growth	Suomi	87 925
Nordea Global Dividend Fund B Growth	Suomi	2 891
Nordea Global Dividend Fund I Growth	Suomi	11 395
Nordea Global Frontier Markets Fund A growth	Suomi	1 369
Nordea Global High Yield Growth	Suomi	15 221
Nordea Global Index Fund B Growth	Suomi	9 774
Nordea India Fund A growth	Suomi	24 814
Nordea Institutional AM Balanced growth	Suomi	12 926
Nordea Institutional AM Conservative growth	Suomi	191

Emoyhtiön ja konsernin sijoitussidonnaisten vakuutusten katteena olevat sijoitukset

	Kotimaa	Käypä arvo
Nordea Institutional AM Global Balanced growth	Suomi	156
Nordea Institutional AM Global Moderate growth	Suomi	349
Nordea Institutional AM Growth growth	Suomi	4 383
Nordea Institutional AM Moderate growth	Suomi	7 555
Nordea Japan Fund Growth	Suomi	22 130
Nordea Moderate Yield A growth	Suomi	9 463
Nordea Moderate Yield B growth	Suomi	18 107
Nordea Moderate Yield I growth	Suomi	3 298
Nordea Nordic Fund A growth	Suomi	43 902
Nordea North American Enhanced Fund growth	Suomi	8 960
Nordea PB Equity Core Fund C growth	Suomi	1 474
Nordea PB Equity Opportunities Fund C growth	Suomi	959
Nordea PB Fixed Income Credit Opp. Fund C growth	Suomi	1 971
Nordea PB Focus Fixed Income Fund I growth	Suomi	3 523
Nordea Premium AM Conservative growth	Suomi	74 286
Nordea Premium AM Global Balanced growth	Suomi	33 114
Nordea Premium AM Global Growth growth	Suomi	12 429
Nordea Premium AM Global Moderate growth	Suomi	37 339
Nordea Premium Asset Management Balanced growth	Suomi	691 254
Nordea Premium Asset Management Growth growth	Suomi	162 209
Nordea Premium Asset Management Moderate growth	Suomi	1 175 623
Nordea Private Banking Focus Nordic I growth	Suomi	486
Nordea Russia Fund A growth	Suomi	16 775
Nordea Savings 10 A growth	Suomi	137 957
Nordea Savings 25 A growth	Suomi	638 091
Nordea Savings 50 A growth	Suomi	523 058
Nordea Savings 75 A growth	Suomi	250 635
Nordea Savings Fixed Income A growth	Suomi	72 905
Nordea Stable Return Fund A growth	Suomi	118 243
Nordea Stable Return Fund I growth	Suomi	32 673
Nordea World Fund Growth	Suomi	92 016
Nordea Yield B Growth	Suomi	4 638
Nordea Yield I Growth	Suomi	1 482
Brown Advisory US Smaller Companies Fund A	Irlanti	1 525
Legg Mason Royce Smaller Companies A	Irlanti	824
PGIM Funds PLC - PGIM Global Corporate Bond UCITS	Irlanti	273
Wellington Mgmt (EUR NR) Emerging Local Debt	Irlanti	2 262
Allianz US Equity Fund	Luxemburg	260
BGF European	Luxemburg	447
BlackRock GF Euro Markets A2	Luxemburg	24
BlackRock GF US Opportunities A2 EUR	Luxemburg	210
BlackRock GF World Energy Fund A2 EUR	Luxemburg	472
East Capital Lux - Russian Fund	Luxemburg	258
Fidelity America Fund	Luxemburg	386
Fidelity European Smaller Companies Fund Acc	Luxemburg	72
Fidelity Funds - America Fund	Luxemburg	424
Fidelity Funds South East Asia Acc - EUR	Luxemburg	40
Fidelity Pacific Fund Acc	Luxemburg	784
Franklin India Fund A Acc.	Luxemburg	3 428
Franklin MENA Fund Class A (acc) USD	Luxemburg	92
Goldman Sachs Asset Management GS N-11SM Equity Po	Luxemburg	123
Goldman Sachs Asset Management GS US Equity Portfo	Luxemburg	1 566
Goldman Sachs Asset Management Japan Portfolio	Luxemburg	465
Goldman Sachs Japan Portfolio	Luxemburg	317
Henderson Gartmore Latin American Fund D1	Luxemburg	454
HSBC GIF Asia ex Japan Equity (A)	Luxemburg	20
ING European Real Estate X	Luxemburg	99
ING L Health Care	Luxemburg	3 555
JPM Greater China A(acc)-USD	Luxemburg	28
JPMorgan Europe Select Eq	Luxemburg	8 474
JPMorgan Funds - Asia Alpha Plus Fund	Luxemburg	198

Emoyhtiön ja konsernin sijoitussidonnaisten vakuutusten katteena olevat sijoitukset

	Kotimaa	Käypä arvo
JPMorgan Funds - Eastern Europe Equity Fund	Luxemburg	73
JPMorgan US Select Eq	Luxemburg	10 003
Merrill Lynch Japan Opportunities (EUR)	Luxemburg	24
Merrill Lynch Latin American Fund EUR	Luxemburg	25
Merrill Lynch World Gold (EUR)	Luxemburg	2 901
MLIIF World Financials A2	Luxemburg	217
Morgan Stanley Investment Funds - Global Property	Luxemburg	4 723
Schroder International Selection Fund - China Oppo	Luxemburg	3 654
Standard Life Global REIT Focus Fund	Luxemburg	621
T. Rowe Price Global Investment Japanese Equity Fu	Luxemburg	1 013
UBS Small Caps Europe B	Luxemburg	127
Wellington US Research Equity Fund D EUR	Luxemburg	1 207
Nordea 1 Flexible Fixed Income Fund BP	Luxemburg	380
Nordea 1 Nordic Ideas Equity BP	Luxemburg	129
Nordea 1 SICAV - Global Small Cap Fund	Luxemburg	161
Nordea 1 Sicav - Global Stars Equity Fund	Luxemburg	1 338
Nordea European Smaller Companies Fund A Growth	Suomi	30
Yhteensä		13 883 515

Osakkeet

Wärtsilä	Suomi	1 327
ABN AMRO Group	Alankomaat	18
Heineken NV Bearer Shs	Alankomaat	56
Unilever NV	Alankomaat	47
Euronav NV Act	Belgia	3
KBC Group SA/NV	Belgia	7
Frontline Ltd Registered Shs	Bermuda	24
Golden Ocean Group Ltd Registered Shs	Bermuda	29
Jinhui Shipping and Transportation Ltd	Bermuda	27
Seadrill Limited Registered Shs	Bermuda	1
Vostok Emerging Finance Ltd	Bermuda	17
Vostok New Ventures Ltd Shs	Bermuda	29
Alibaba Group Holding Ltd	Caymansaaret	155
Tencent Holdings Ltd	Caymansaaret	66
Ferrovial SA	Espanja	212
Telefonica SA Bearer Shs	Espanja	19
AngloGold Ashanti Ltd	Etelä-Afrikka	3
Gold Fields Ltd	Etelä-Afrikka	4
Harmony Gold Mining Co Ltd	Etelä-Afrikka	2
Icon PLC	Irlanti	7
AstraZeneca PLC	Iso-Britannia	27
Centrica PLC Registered Shs	Iso-Britannia	8
Prudential PLC Registered Shs	Iso-Britannia	24
RELX PLC Registered Shs	Iso-Britannia	83
Smiths Group PLC	Iso-Britannia	48
Vodafone Group PLC Registered Shs	Iso-Britannia	146
Teva Pharmaceutical Industries Ltd.	Israel	8
ENEL SpA	Italia	7
Telecom Italia SPA	Italia	6
Shire PLC	Jersey	27
Africa Oil Corp Registered Shs	Kanada	29
Barrick Gold Corporation Registered Shs	Kanada	24
Lucara Diamond Corp Registered Shs	Kanada	83
Shopify Inc Registered Shs -A-	Kanada	6
Spectra7 Microsystems Inc	Kanada	70
Corestate Capital Holding S.A.	Luxemburg	49
Millicom International Cellular SA	Luxemburg	818
Subsea 7 SA Registered Shs	Luxemburg	34
DHT Holdings Inc Registered Shs	Marshallinsaaret	7

Emoyhtiön ja konsernin sijoitussidonnaisten vakuutusten katteena olevat sijoitukset

	Kotimaa	Käypä arvo
Teekay Tankers Ltd Registered Shs -A-	Marshallinsaaret	8
Aker Solutions Holdings	Norja	28
BW Offshore Ltd	Norja	917
Europris ASA	Norja	512
Kongsberg Gruppen ASA Registered Shs	Norja	33
Norske Skogindustrier ASA Registered Shs	Norja	0
Norwegian Air Shuttle ASA	Norja	43
Ocean Yield ASA	Norja	11
Petroleum Geo-Services ASA Registered Shs	Norja	760
Statoil ASA Registered Shs	Norja	340
STOREBRAND ASA	Norja	188
Telenor ASA Registered Shs	Norja	175
Wilh. Wilhelmsen ASA	Norja	872
XXL ASA	Norja	57
Yara International ASA Bearer Shs	Norja	73
BNP Paribas SA Act porteur -A-	Ranska	68
Capgemini SE Act	Ranska	87
Hermes International SA Act porteur	Ranska	228
Kering SA Act Porteur/Nom	Ranska	372
LVMH Moët Hennessy Louis Vuitton SE Act	Ranska	385
Total SA Act	Ranska	90
Veolia Environnement SA Act porteur/nom	Ranska	53
ABB Ltd Registered Shs	Ruotsi	15
Acconeer AB	Ruotsi	12
Arjo Ab	Ruotsi	19
Assa Abloy AB Registered Shs -B-	Ruotsi	232
Autoliv Inc. SDB	Ruotsi	2 075
Betsson AB	Ruotsi	24
Bilia Ab	Ruotsi	57
Boliden AB Bearer Shs	Ruotsi	158
Bonava AB	Ruotsi	5
Bravida Holding AB	Ruotsi	369
Cellavision AB Registered Shs	Ruotsi	24
Concordia Maritime AB	Ruotsi	12
Elektä AB	Ruotsi	1 916
Eltel AB	Ruotsi	361
Essity AB	Ruotsi	2 288
Fingerprint Cards AB Registered Shs -B-	Ruotsi	24
Gapwaves AB Registered Shs -B-	Ruotsi	41
Getinge AB	Ruotsi	97
Gunnebo Ab	Ruotsi	10
Hamlet Pharma AB Registered Shs	Ruotsi	11
Hennes & Mauritz AB, H & M	Ruotsi	562
Hexagon AB	Ruotsi	21
Husqvarna Ab	Ruotsi	5
Intrum Justitia AB Registered Shs	Ruotsi	987
Investment AB Kinnevik Shs -B-	Ruotsi	256
Investor AB ser. B	Ruotsi	2 750
Munters Group Ab	Ruotsi	486
Mycronic AB Registered Shs	Ruotsi	34
myFC Holding AB Registered Shs	Ruotsi	15
NCC B	Ruotsi	660
Opus Group AB Registered Shs	Ruotsi	33
Robert Friman International AB Registered Shs	Ruotsi	1
Sandvik AB	Ruotsi	73
Securitas AB ser. B	Ruotsi	1 646
Sensys Gatso Group AB Registered Shs	Ruotsi	14
Skandinaviska Enskilda Banken ser. A	Ruotsi	1 663
Skanska AB ser. B	Ruotsi	17
SKF Ab B-Shs	Ruotsi	18
SSAB Corporation A	Ruotsi	75

Emoyhtiön ja konsernin sijoitussidonnaisten vakuutusten katteena olevat sijoitukset

	Kotimaa	Käypä arvo
SSAB Corporation B	Ruotsi	298
Swedish Match AB Registered Shs	Ruotsi	1 633
Svenska Cellulosa AB SCA ser. B	Ruotsi	17
Tele2 Ab B-Shs	Ruotsi	142
Telefon AB L.M.Ericsson Registered Shs -B-	Ruotsi	76
Telia Company AB Registered Shs	Ruotsi	1 962
WntResearch AB Registered Shs	Ruotsi	3
Volvo AB Registered Shs -B-	Ruotsi	125
adidas AG Namen-Akt	Saksa	167
Allianz SE	Saksa	31
Bayer AG Namen-Akt	Saksa	364
Bayerische Motoren Werke AG Inhaber-Akt	Saksa	166
Beiersdorf AG Inhaber-Akt	Saksa	50
Continental AG Inhaber-Akt	Saksa	109
Daimler AG	Saksa	57
Deutsche Bank AG Namen-Akt	Saksa	27
Deutsche Post AG	Saksa	59
Siemens AG Namen-Akt	Saksa	12
Volkswagen AG Vorz-Inhaber-Akt	Saksa	147
Ahlstrom-Munksjo Oyj Registered Shs	Suomi	15 288
Aktia Bank plc Registered Shs -A-	Suomi	1 119
Amer Sports Corporation Registered Shs -A-	Suomi	3 148
Apetit Oyj Registered Shs	Suomi	81
Aspo Plc Registered Shs	Suomi	508
Atria Plc Registered Shs -A-	Suomi	116
Bank of Aland Plc Pfd Bearer Shs -B-	Suomi	2 392
Bittium Corporation Registered Shs	Suomi	47
CapMan Oyj Registered Shs -B-	Suomi	248
Cargotec Oyj Registered Shs -B-	Suomi	2 825
Caverion Oyj Registered Shs	Suomi	604
Citycon Oyj	Suomi	556
Cleantech Invest Oyj	Suomi	83
Componenta Oyj	Suomi	10
Consti Group Plc	Suomi	40
Cramo Oyj	Suomi	980
Digia Plc Registered Shs	Suomi	19
DNA Plc	Suomi	1 477
Dovre Group Oyj	Suomi	20
Elecster OYJ Registered Shs -A-	Suomi	545
Elisa Corporation Registered Shs -A-	Suomi	2 878
Evli Bank PLC Registered Shs -B-	Suomi	32
Exel Composites Oyj	Suomi	7
Finnair Oyj Registered Shs	Suomi	1 363
Fortum Corporation Registered Shs	Suomi	8 903
F-Secure Corp Registered Shs	Suomi	820
Glaston Corporation Registered Shs	Suomi	33
Herantis Pharma Plc Registered Shs	Suomi	132
HKScan Corporation Registered Shs -A-	Suomi	778
Huhtamaki Oyj Registered Shs	Suomi	1 117
Ilkka-Yhtymä Oyj Registered Shs -2-	Suomi	103
Incap Oyj	Suomi	1 289
Investors House Oyj	Suomi	30
Kamux Corporation	Suomi	7
Kemira Oyj Registered Shs	Suomi	2 724
Kesko Corp Registered Shs -B-	Suomi	2 237
Kesla OYJ Registered Shs -A-	Suomi	9
Kone Oyj Registered Shs -B-	Suomi	7 442
Konecranes Plc Registered Shs	Suomi	333
Lassila & Tikanoja Oyj	Suomi	195
Lehto Group Oyj Registered Shs	Suomi	175
Lemminkäinen Corporation Registered Shs	Suomi	33

Emoyhtiön ja konsernin sijoitussidonnaisten vakuutusten katteena olevat sijoitukset

	Kotimaa	Käypä arvo
Marimekko Oy Registered Shs	Suomi	32
Metsa Board Corporation Registered Shs -B-	Suomi	393
Metso Corporation Bearer Shs	Suomi	2 869
Neste Corporation Shs	Suomi	2 472
Nexstim Oyj	Suomi	23
Nixu Oyj	Suomi	22
Nokia Corp Registered Shs	Suomi	24 950
Nokian Tyres PLC Bearer Shs	Suomi	2 388
Nurminen Logistics Oyj	Suomi	5
Olvi OYJ Registered Shs -A-	Suomi	62
Orava Residential Real Estate Investment Trust Plc	Suomi	238
Oriola-KD Corporation Registered Shs -B-	Suomi	211
Orion Oyj B	Suomi	12 941
Outokumpu Oyj Registered Shs	Suomi	4 647
Outotec Oyj Registered Shs	Suomi	381
Panostaja OYJ Registered Shs	Suomi	33
Pihlajalinna PLC Registered Shs	Suomi	104
PKC Group Oyj OIK.LUN.HINTAAN	Suomi	31
Ponsse OYJ Registered Shs	Suomi	735
Privanet Group Oyj	Suomi	27
Pöyry Oyj	Suomi	506
Qt Group Plc Registered Shs	Suomi	1 087
Raisio V	Suomi	57
Ramirent Oyj Registered Shs	Suomi	1 496
Rapala WMC Corporation	Suomi	44
Restamax Oyj	Suomi	77
Revenio Group Corporation Bearer Shs	Suomi	83
Rovio Entertainment Registered Shs	Suomi	15
Sampo Plc Registered Shs -A-	Suomi	8 925
Sanoma Corporation Registered Shs	Suomi	1 919
Scanfil PLC	Suomi	21
Siili Solutions Rg	Suomi	15
Silmäasema Oyj	Suomi	15
SRV Group Plc Registered Shs	Suomi	4 420
Stockmann plc Registered Shs -B-	Suomi	152
Stora Enso Oyj Registered Shs -R-	Suomi	7 137
Suomen Hoivatilat Plc Registered Shs	Suomi	108
Suominen Oyj	Suomi	3 674
Talenom Oyj	Suomi	31
Talvivaaran Kaivososakeyhtiö Oyj	Suomi	41
Technopolis Oyj	Suomi	2 443
Tecnomen	Suomi	4
Teleste Corporation Registered Shs	Suomi	6
Terveystalo Oyj	Suomi	51
Tieto Oyj	Suomi	2 155
Tokmanni Group Corp Registered Shs	Suomi	531
Tulikivi Oy	Suomi	11
UPM-Kymmene Corp Registered Shs	Suomi	5 287
Uponor Oyj Registered Shs -A-	Suomi	1 825
Waertsilae Corporation Bearer Shs	Suomi	1 344
Valmet Corporation	Suomi	2 939
Verkkokauppa.com Registered Shs	Suomi	71
Viking Line Abp Registered Shs	Suomi	488
YIT Oyj Registered Shs	Suomi	984
Novartis Inc Namen-Akt	Sveitsi	5
Taiwan Semiconductor Manufacturing Company Ltd. ADR	Taiwan	7
A.P. Moeller - Maersk A/S	Tanska	176
Agromino A/S	Tanska	12
Carlsberg A/S B	Tanska	1 746
Danske Bank A/S	Tanska	29
Novo-Nordisk	Tanska	3 960

Emoyhtiön ja konsernin sijoitussidonnaisten vakuutusten katteena olevat sijoitukset

	Kotimaa	Käypä arvo
Pandora A/S Registered Shs	Tanska	2 356
Vestas Wind Systems A/S	Tanska	6
Alphabet Inc Registered Shs -A-	Yhdysvallat	79
Alphabet Inc Registered Shs -C-	Yhdysvallat	127
Amazon.com Inc Registered Shs	Yhdysvallat	118
American Express Co Registered Shs	Yhdysvallat	83
Apple Inc Registered Shs	Yhdysvallat	281
Bank of America Corporation	Yhdysvallat	130
Caterpillar Inc Registered Shs	Yhdysvallat	53
Celgene Corporation	Yhdysvallat	60
Chevron Corporation Registered Shs	Yhdysvallat	22
Cisco Systems Inc Registered Shs	Yhdysvallat	43
Citrix Sysytem Inc	Yhdysvallat	7
Coca-Cola Co Registered Shs	Yhdysvallat	19
Comcast Corporation	Yhdysvallat	46
Constellation Brands Inc.	Yhdysvallat	7
Crown Holdings Inc Registered Shs	Yhdysvallat	104
Cummins Inc.	Yhdysvallat	7
CVS Health Corp Registered Shs	Yhdysvallat	51
CYS Investments Inc Registered Shs	Yhdysvallat	13
DowDuPont Inc	Yhdysvallat	68
Eastman Chemical Co Registered Shs	Yhdysvallat	12
EOG Resources Inc Registered Shs	Yhdysvallat	71
Exxon Mobil Corp Registered Shs	Yhdysvallat	219
Facebook Inc Registered Shs -A-	Yhdysvallat	283
Fitbit Inc Registered Shs -A-	Yhdysvallat	5
Gilead Sciences Inc Registered Shs	Yhdysvallat	658
HP Inc Registered Shs	Yhdysvallat	28
International Business Machines Corp Registered Shs	Yhdysvallat	22
Johnson & Johnson Registered Shs	Yhdysvallat	193
Kroger Co Registered Shs	Yhdysvallat	33
Lear	Yhdysvallat	5
Masco Corp Registered Shs	Yhdysvallat	67
Mastercard Inc Registered Shs -A-	Yhdysvallat	78
Microsoft Corporation	Yhdysvallat	32
Mondelez International Inc	Yhdysvallat	7
Omega Healthcare Investors Inc	Yhdysvallat	37
PPG Industries Inc.	Yhdysvallat	7
Qualcomm Inc Registered Shs	Yhdysvallat	9
Ralph Lauren --- Registered Shs -A-	Yhdysvallat	7
Royal Gold Inc Registered Shs	Yhdysvallat	7
Sibanye Gold Limited Shs	Yhdysvallat	2
Snap Inc	Yhdysvallat	7
Square Inc Registered Shs -A-	Yhdysvallat	6
Starbucks Corp Registered Shs	Yhdysvallat	55
Stryker Corp.	Yhdysvallat	7
Sutor Technology Group Ltd Registered Shs	Yhdysvallat	0
Tesla Inc Registered Shs	Yhdysvallat	42
Twitter Inc Registered Shs	Yhdysvallat	20
United Rentals Inc Registered Shs	Yhdysvallat	204
United States Steel Corporation	Yhdysvallat	21
Walt Disney Company Registered Shs -Disney-	Yhdysvallat	233
Vanguard Energy Index Fund	Yhdysvallat	98
Verizon Communications Inc Registered Shs	Yhdysvallat	23
VOC Energy Trust	Yhdysvallat	5
Yhteensä		204 754

Emoyhtiön ja konsernin sijoitussidonnaisten vakuutusten katteena olevat sijoitukset

	Kotimaa	Käypä arvo
Sijoitusobligaatit		
Nordea 4749 A Osakeobligaatio Suomi Perus 11-01-2018	Suomi	259
Nordea 4749 B Osakeobligaatio Suomi Ekstra 11-01-2018	Suomi	21
Nordea 4750 A Osakeobligaatio Globaalit Brändit Perus 11-01-2018	Suomi	428
Nordea 4750 B Osakeobligaatio Globaalit Brändit Ekstra 11-01-2018	Suomi	83
Nordea 4757 Korke-obligaatio Tuottoputki Kasvu XXI 15-01-2018	Suomi	61
Nordea 4758 A Osakeobligaatio Suomi Perus 01-03-2018	Suomi	641
Nordea 4758 B Osakeobligaatio Suomi Ekstra 01-03-2018	Suomi	107
Nordea 4759 Korke-obligaatio Tuottoputki Kasvu XXII 15-02-2018	Suomi	51
Nordea 4760 A Osakeobligaatio Terveystuolto Perus 01-03-2018	Suomi	625
Nordea 4760 B Osakeobligaatio Terveystuolto Ekstra 01-03-2018	Suomi	39
Nordea 4794A Osakeobligaatio Suomi Perus 03-05-2018	Suomi	461
Nordea 4794B Osakeobligaatio Suomi Ekstra 03-05-2018	Suomi	130
Nordea 4795A Osakeobligaatio Kaukoita Perus 03-05-2018	Suomi	385
Nordea 4795B Osakeobligaatio Kaukoita Ekstra 03-05-2018	Suomi	142
Nordea 4798 Korke-obligaatio Tuottoputki Kasvu XXIII 15-04-2018	Suomi	26
Nordea 4815 Korke-obligaatio Tuottoputki Kasvu XXIV 15-05-2018	Suomi	21
Nordea A021 Osakeobligaatio USA Kiinteistö Perus 15-06-2018	Suomi	306
Nordea A022 Osakeobligaatio USA Kiinteistö Ekstra 15-06-2018	Suomi	127
Nordea A023 Korke-obligaatio Tuottoputki Kasvu XXV 15-06-2018	Suomi	15
Nordea A024 Osakeobligaatio Aasia Perus 15-06-2018	Suomi	153
Nordea A025 Osakeobligaatio Aasia Ekstra 15-06-2018	Suomi	49
Nordea A054 Korkoputki 5/2013 20-07-2018	Suomi	315
Nordea A084 Osakeobligaatio Suomi Perus 15-08-2018	Suomi	692
Nordea A085 Osakeobligaatio Suomi Ekstra 15-08-2018	Suomi	77
Nordea A089 Korke-obligaatio Tuottoputki Kasvu XXVI 15-08-2018	Suomi	154
Nordea A135 Osakeobligaatio TähtiBrändit 8/2013 Perus 15-10-2018	Suomi	751
Nordea A136 Osakeobligaatio TähtiBrändit 8/2013 Ekstra 15-10-2018	Suomi	152
Nordea A137 Osakeobligaatio Suomi Perus 15-10-2018	Suomi	468
Nordea A138 Osakeobligaatio Suomi Ekstra 15-10-2018	Suomi	103
Nordea A159 Luottotodistus Eurooppa 16-07-2018	Suomi	98
Nordea A160 Korke-obligaatio Tuottoputki Kasvu XXVII 15-10-2018	Suomi	26
Nordea A199 Osakeobligaatio Pan-Aasia Perus 15-11-2018	Suomi	361
Nordea A200 Osakeobligaatio Pan-Aasia Ekstra 15-11-2018	Suomi	51
Nordea A201 Osakeobligaatio Terveystuolto Perus 15-11-2018	Suomi	726
Nordea A202 Osakeobligaatio Terveystuolto Ekstra 15-11-2018	Suomi	110
Nordea A221 Korke-obligaatio Tuottoputki Kasvu XXVIII 15-11-2018	Suomi	31
Nordea A275 Osakeobligaatio Global 2013 Perus 20-12-2018	Suomi	316
Nordea A276 Osakeobligaatio Global 2013 Ekstra 20-12-2018	Suomi	54
Nordea A277 Osakeobligaatio Aasia Perus 20-12-2018	Suomi	252
Nordea A278 Osakeobligaatio Aasia Ekstra 20-12-2018	Suomi	320
Nordea A280 Korke-obligaatio Tuottoputki Kasvu XXIX 20-12-2018	Suomi	81
Nordea A314 Osakeobligaatio Kiinteistö Perus 15-02-2019	Suomi	246
Nordea A315 Osakeobligaatio Kiinteistö Ekstra 15-02-2019	Suomi	132
Nordea A321 Osakeobligaatio Suomi Perus 20-02-2020	Suomi	137
Nordea A322 Osakeobligaatio Suomi Ekstra 20-02-2020	Suomi	58
Nordea A368 Osakeobligaatio Tutkimuksen Tähdet Perus 20-03-2019	Suomi	407
Nordea A369 Osakeobligaatio Tutkimuksen tähdet - Kuluttajabrändit Ekstra 20-03-2019	Suomi	255
Nordea A412 Osakeobligaatio Tutkimuksen tähdet ; Perheyhtiöt Perus 15-05-2019	Suomi	683
Nordea A413 Osakeobligaatio Tutkimuksen tähdet ; Perheyhtiöt Ekstra 15-05-2019	Suomi	193
Nordea A414 Osakeobligaatio Suomi Perus 15-05-2019	Suomi	367
Nordea A415 Osakeobligaatio Suomi Ekstra 15-05-2019	Suomi	6
Nordea A483 Osakeobligaatio Iso-Britannia Perus 15-06-2020	Suomi	67
Nordea A484 Osakeobligaatio Iso-Britannia Ekstra 15-06-2020	Suomi	11
Nordea A485 Osakeobligaatio Mid Cap Eurooppa Perus 20-06-2019	Suomi	505
Nordea A486 Osakeobligaatio Mid Cap Eurooppa Ekstra 20-06-2019	Suomi	116
Nordea A533 Osaketodistus Eurooppa Maltti 15-07-2019	Suomi	53
Nordea A550 Osakeobligaatio Global Perus 15-08-2019	Suomi	406
Nordea A551 Osakeobligaatio Global Ekstra 15-08-2019	Suomi	17
Nordea A607 Osakeobligaatio Tutkimuksen tähdet ; Perheyhtiöt USA Perus 15-09-2020	Suomi	491

Emoyhtiön ja konsernin sijoitussidonnaisten vakuutusten katteena olevat sijoitukset

	Kotimaa	Käypä arvo
Nordea A608 Osakeobligaatio Tutkimuksen tähdet ja Perheyhtiöt USA Ekstra 15-09-2020	Suomi	41
Nordea A644 Osakeobligaatio Tutkimuksen Tähdet - Maailma Perus 15-10-2020	Suomi	146
Nordea A645 Osakeobligaatio Tutkimuksen Tähdet - Maailma Ekstra 15-10-2020	Suomi	44
Nordea A646 Osakeobligaatio Saksa Perus 15-10-2020	Suomi	138
Nordea A647 Osakeobligaatio Saksa Ekstra 15-10-2020	Suomi	70
Nordea A699 Osakeobligaatio Eurooppa Perus 15-12-2020	Suomi	199
Nordea A700 Osakeobligaatio Eurooppa Ekstra 15-12-2020	Suomi	115
Nordea A701 Osakeobligaatio Terveystuolto Perus 15-12-2020	Suomi	612
Nordea A702 Osakeobligaatio Terveystuolto Ekstra 15-12-2020	Suomi	177
Nordea A771 Osakeobligaatio Eurooppa Perus 15-02-2021	Suomi	557
Nordea A772 Osakeobligaatio Eurooppa Ekstra 15-02-2021	Suomi	159
Nordea A773 Valuuttaobligaatio Kehittyvät Maat 15-02-2018	Suomi	315
Nordea A805 Osakeobligaatio Suomi Perus 15-03-2021	Suomi	703
Nordea A806 Osakeobligaatio Suomi Ekstra 15-03-2021	Suomi	101
Nordea A837 Osaketodistus Energia 15-04-2020	Suomi	72
Nordea A844 Sijoittajan Joukkolaina Tasapaino 31-05-2021	Suomi	641
Nordea A845 Sijoittajan Joukkolaina Tuotto 31-05-2021	Suomi	456
Nordea A846 Sijoittajan Joukkolaina Tuotto Ekstra 31-05-2021	Suomi	89
Nordea A890 Osakeobligaatio Öljy-yhtiöt Perus 17-05-2021	Suomi	447
Nordea A891 Osakeobligaatio Öljy-yhtiöt Ekstra 17-05-2021	Suomi	134
Nordea A952 Osakeobligaatio Terveystuolto Perus 15-07-2021	Suomi	997
Nordea A953 Osakeobligaatio Terveystuolto Ekstra 15-07-2021	Suomi	531
Nordea A963 Osaketodistus Öljy-yhtiöt 15-07-2020	Suomi	24
Nordea A989 Sijoittajan Joukkolaina Tasapaino 20-09-2021	Suomi	228
Nordea A990 Sijoittajan Joukkolaina Tuotto 20-09-2021	Suomi	253
Nordea A991 Sijoittajan Joukkolaina Tuotto Ekstra 20-09-2021	Suomi	51
Nordea B005 Osakeobligaatio Terveystuolto Perus 02-09-2021	Suomi	416
Nordea B006 Osakeobligaatio Terveystuolto Ekstra 02-09-2021	Suomi	287
Nordea B052 Osakeobligaatio Perheyhtiöt Perus 21-10-2021	Suomi	838
Nordea B053 Osakeobligaatio Perheyhtiöt Ekstra 21-10-2021	Suomi	114
Nordea B078 Osakeobligaatio Eurooppa Sharpe Perus 04-11-2021	Suomi	273
Nordea B079 Osakeobligaatio Eurooppa Sharpe Ekstra 04-11-2021	Suomi	25
Nordea B083 Sijoittajan Joukkolaina Tasapaino 18-12-2021	Suomi	203
Nordea B084 Sijoittajan Joukkolaina Tuotto 18-12-2021	Suomi	166
Nordea B120 Osakeobligaatio Suomi Perus 02-12-2021	Suomi	215
Nordea B121 Osakeobligaatio Suomi Ekstra 02-12-2021	Suomi	109
Nordea B125 Osakeobligaatio Eurooppa Arvoyhtiöt Perus 02-12-2021	Suomi	311
Nordea B126 Osakeobligaatio Eurooppa Arvoyhtiöt Ekstra 02-12-2021	Suomi	274
Nordea B169 Osakeobligaatio Terveystuolto Perus 07-01-2022	Suomi	481
Nordea B170 Osakeobligaatio Terveystuolto Ekstra 07-01-2022	Suomi	164
Nordea B173 Osakeobligaatio Perheyhtiöt Perus 07-01-2022	Suomi	301
Nordea B174 Osakeobligaatio Perheyhtiöt Ekstra 07-01-2022	Suomi	101
Nordea B222 Osakeobligaatio Perheyhtiöt Perus 11-02-2022	Suomi	309
Nordea B223 Osakeobligaatio Perheyhtiöt Ekstra 11-02-2022	Suomi	45
Nordea B224 Osakeobligaatio Terveystuolto Perus 11-02-2022	Suomi	314
Nordea B225 Osakeobligaatio Terveystuolto Ekstra 11-02-2022	Suomi	78
Nordea B242 Osakeobligaatio USA Kuluttajatuotteet Perus 30-03-2022	Suomi	360
Nordea B243 Osakeobligaatio USA Kuluttajatuotteet Ekstra 30-03-2022	Suomi	80
Nordea B244 Osakeobligaatio Pohjoismaiden Tähdet Perus 30-03-2022	Suomi	516
Nordea B245 Osakeobligaatio Pohjoismaiden Tähdet Ekstra 30-03-2022	Suomi	269
Nordea B281 Osaketodistus Energia- ja Kaivosyhtiöt Bonus Kuponki 27-04-2021	Suomi	35
Nordea B286 Osakeobligaatio Eettinen ja Ympäristöystävällinen Eurooppa Perus 11-05-2022	Suomi	268
Nordea B287 Osakeobligaatio Eettinen ja Ympäristöystävällinen Eurooppa Ekstra 11-05-2022	Suomi	20
Nordea B288 Osakeobligaatio Ruotsalaiset Tähdet Perus 11-05-2022	Suomi	107
Nordea B289 Osakeobligaatio Ruotsalaiset Tähdet Ekstra 11-05-2022	Suomi	37
Nordea B309 Osaketodistus Eurooppalaiset Pankit Bonuskuponki 15-06-2021	Suomi	6
Nordea B316 Osakeobligaatio Lääkeyhtiöt 24-06-2019	Suomi	379
Nordea B324 Osakeobligaatio Yhdysvaltalaiset Kuluttajatuote-yhtiöt Perus 22-06-2022	Suomi	20
Nordea B325 Osakeobligaatio Yhdysvaltalaiset Kuluttajatuote-yhtiöt Ekstra 22-06-2022	Suomi	27
Nordea B545 Osakeobligaatio Suomi 27-05-2020	Suomi	38
Nordea B616 Osakeobligaatio ESG - Vastuulliset Yhtiöt 21-09-2020	Suomi	19

Emoyhtiön ja konsernin sijoitussidonnaisten vakuutusten katteena olevat sijoitukset

	Kotimaa	Käypä arvo
Nordea B671 Osakeobligaatio Eurooppalaiset Yhtiöt ESG 21-12-2022	Suomi	393
Nordea 4762 Korkotodistus Nokia 4/2018 15.4.2018	Suomi	91
Nordea 4766 Korkotodistus Stena 15.4.2018	Suomi	90
Nordea 4767 Korkotodistus ArcelorMittal 4/2018 15.4.2018	Suomi	40
Nordea A040 Erillislaina Luottotodistus Metsä 15.7.2018	Suomi	40
Nordea A253 Erillislaina YhdistelmäTodistus Kiina 15.1.2019	Suomi	142
Nordea A389 Luottotodistus Metsä 2020 15.4.2020	Suomi	1 166
Nordea A530 Yhdistelmätodistus Kiina Pankit 15.7.2021	Suomi	1 178
Nordea A750 Luottotodistus Suomi 15.1.2020	Suomi	50
Nordea A908 Luottotod. Eur High Yield Kiint&vaiht 15072022	Suomi	75
Nordea A949 Yhdistelmätodistus Eurooppa Low 15.7.2020	Suomi	19
Nordea A964 Luottotodistus Eur High Yield Kiinteä & Vaihtuva	Suomi	37
Nordea A974 Yhdistelmätodistus Eurooppa Sharpe 15.7.2022	Suomi	252
Nordea B163 Korkotodistus Selecta 20.1.2021	Suomi	169
Nordea B234 Luottotodistus Pohjois-Amerikka HY 20.1.2021	Suomi	213
Nordea B586 Osaketodistus Suomalaiset Yhtiöt Kert 1.8.2022	Suomi	546
Nordea B587 Tutkimuksen Tähdet Teho 6.7.2020	Suomi	10
Nordea B588 Osakeobligaatio Eurooppalaiset Yhtiöt	Suomi	10
Nordea B617 Osaketod Ranska ja Saksa Teho 21.9.2020	Suomi	10
Nordea B618 Osaketodistus Euroopp.Yhtiöt Kert17.10.2022	Suomi	10
Nordea B670 Osaketodistus Euroopp.Kert.Kup. 11.1.2021	Suomi	24
Nordea 4716 Korkotodistus Metsä Board 15.1.2018	Suomi	25
Nordea 4764 Korkotodistus Metsä Board 4/2018 15.4.2018	Suomi	40
Nordea 4831 Korkotodistus ThyssenKrupp 7/2018 15.7.2018	Suomi	40
Nordea A230 Korkotodistus Eurooppa High Yield 20.1.2021	Suomi	539
Nordea A231 Korkotodistus Pohjois-Amerikka HY 20.1.2021	Suomi	428
Nordea A294 Korkotodistus Eurooppa High Yield 20.1.2019	Suomi	79
Nordea A299 Korkotodistus Eurooppa High Yield 20.7.2021	Suomi	241
Nordea B298 Korkotod. Pohjois-Amerikka High Yield 20.7.2021	Suomi	154
Yhteensä		34 033

Pääomarahastot

Bridgepoint Europe III L.P.	Iso-Britannia	13 741
STAR II Fund L.P.	Iso-Britannia	114
Bocap SME	Suomi	604
MB Equity Fund IV Ky	Suomi	8 352
Blackstone Capital Partners V	Yhdysvallat	3 569
Centerbridge Capital Partners L.P.	Yhdysvallat	5 163
LCP VI-A (Offshore)	Yhdysvallat	6 503
The Resolute Fund II L.P.	Yhdysvallat	5 220
Yhteensä		43 268

Kiinteistösisjoitukset

Asunto Oy Helsingin Kapteeninranta	Suomi	50 213
Asunto Oy Helsingin Vanhalinna	Suomi	97 900
Asunto Oy Hämeentie 5 B	Suomi	11 427
Asunto Oy Kalliomatti	Suomi	13 759
Asunto Oy Keravan Heikkilänrinne	Suomi	10 647
Asunto Oy Lapinlahdenkatu 14	Suomi	7 125
Asunto Oy Malminkatu 36	Suomi	17 645
Asunto Oy Malmiportti A-B	Suomi	5 540
Asunto Oy Malmiportti C-D	Suomi	19 979
Asunto Oy Munkkiniemen Puistotie 14	Suomi	10 303
Kiinteistö Oy Espoon Portti 1-5	Suomi	23 364
Kiinteistö Oy Espoon Retail Park Glomson	Suomi	20 054
Kiinteistö Oy Eteläranta 12	Suomi	21 591
Kiinteistö Oy H. Kalevankatu 20	Suomi	10 349

Emoyhtiön ja konsernin sijoitussidonnaisten vakuutusten katteena olevat sijoitukset

	Kotimaa	Käypä arvo
Kiinteistö Oy Helsingfors Saluhallar Ab	Suomi	32 431
Kiinteistö Oy Helsingin Kaisaniemenkatu 6	Suomi	14 735
Kiinteistö Oy Hgin Siltasaarenkatu 16	Suomi	23 176
Kiinteistö Oy Kasarminkatu 44	Suomi	15 838
Kiinteistö Oy Lauttasaaren Horisontti	Suomi	7 489
Kiinteistö Oy Museokatu 8	Suomi	8 582
Kiinteistö Oy Pakkalan Kartanonkoski 6	Suomi	14 439
Kiinteistö Oy Pirkkalan Keidas	Suomi	13 453
Kiinteistö Oy Ratavartijankatu 3	Suomi	40 982
Kiinteistö Oy Turun Centrum	Suomi	23 067
Kiinteistö Oy Turvesuonkatu 17	Suomi	8 663
Kiinteistö Oy Unioninkatu 17	Suomi	36 328
Kiinteistö Oy Vantaan Muuntotie 1	Suomi	5 595
Kiinteistö Oy Vantaan Vehkatie 29	Suomi	8 409
Yhteensä		573 083

Joukkovelkakirjalainat

Alibaba Group Holding Ltd 3,60 % 2024-11-28	Caymansaaret	172
Tesco Plc 5,125% 10.4.2047	Iso-Britannia	184
European Investment Bank 4,75% 19.01.2021	Luxemburg	18
B2 Holding ASA 7,5% Variable 8.12.2020	Norja	218
Norske Skogindustrier ASA 2.000% 30.12.2026	Norja	1
Norske Skogindustrier ASA 2.000% 30.12.2115	Norja	0
Hertz Corp 5,50 % 15.10.2024	Ruotsi	76
Polygon AB variable interest 16.04.2019	Ruotsi	201
Stena Ab 7,875 % 15.03.2020	Ruotsi	111
Vattenfall AB 3,00% 19.3.2077	Ruotsi	195
Verisure Midholding AB 5,75% Notes 1.12.2023	Ruotsi	101
Volvo Treasury Ab 4,850% 10.3.2078	Ruotsi	713
HAPAG-LLOYD AG REGS 6,75 % 2022-02-01	Saksa	110
SSAB 3,875% Euro Medium Term Notes 10.4.2019	Suomi	162
Stora Enso OYJ 1144A 7,25% 15.04.2036	Suomi	206
Stora Enso OYJ 7,25% 15.04.2036	Suomi	208
Talvivaara Mining Company PLC 9.750% 4.4.2017	Suomi	0
UPM-Kymmene Corp 7,450% 23.11.2027	Suomi	165
UPM-Kymmene Corp 7,450% 26.11.2027	Suomi	106
AX V INV1 Holding ApS 5,00% 2022-06-29	Tanska	103
Dong Energy A/S Notes 2013 W/out Fixed Maturity Variable Sub	Tanska	229
European Energy AS 6,669 % 2021-05-25	Tanska	102
TDC A/S 3.5% Callable Capital Securities 26.2.3015	Tanska	173
Yhteensä		3 556

Indeksiosuusrahastot

iShares Core EURO STOXX 50 UCITS ETF	Irlanti	478
iShares Core S&P 500 UCITS ETF	Irlanti	351
iShares Edge MSCI Europe Value Factor UCITS ETF	Irlanti	165
iShares Euro Dividend UCITS ETF	Irlanti	114
iShares II PLC - iShares Dow Jones Global Sustainability Scr	Irlanti	15
iShares II PLC - iShares MSCI Europe UCITS ETF EUR (Dist)	Irlanti	169
iShares III PLC - iShares Core MSCI Japan IMI UCITS ETF	Irlanti	21
iShares III PLC - iShares Core MSCI World UCITS ETF	Irlanti	2 208
iShares III PLC iShares Core EUR Corp Bond UCITS ETF	Irlanti	54
iShares III PLC iShares Core EUR Govt Bond UCITS ETF	Irlanti	30
iShares III PLC MSCI Emerging Markets ETF	Irlanti	42
iShares JPM EM Bond UCITS ETF	Irlanti	67
iShares JPM USD EM Bond EUR Hedged UCITS ETF	Irlanti	24
iShares MSCI Emerging Markets UCITS ETF	Irlanti	37

Emoyhtiön ja konsernin sijoitussidonnaisten vakuutusten katteena olevat sijoitukset

	Kotimaa	Käypä arvo
iShares MSCI EMU Small Cap UCITS ETF	Irlanti	127
iShares MSCI EMU UCITS ETF	Irlanti	508
iShares MSCI Japan Small Cap UCITS ETF	Irlanti	57
iShares PLC - iShares Euro High Yield Corp Bond UCITS ETF	Irlanti	14
iShares PLC iShares MSCI AC Far East ex-Japan UCITS ETF	Irlanti	88
iShares STOXX EURO STOXX Mid UCITS ETF	Irlanti	161
iShares STOXX Europe 600 ETF	Irlanti	573
iShares USD Corp Bond UCITS ETF	Irlanti	46
iShares USD High Yield Corp Bond UCITS ETF	Irlanti	11
iShares VII PLC - iShares MSCI Brazil UCITS ETF USD (Acc)	Irlanti	30
iShares VII PLC - iShares NASDAQ 100 UCITS ETF	Irlanti	239
db x-trackers SICAV - db x-trackers EURO STOXX 50 UCITS ETF	Luxemburg	175
DB X-trackers SICAV MSCI Europe Value Factor UCITS ETF (DR)	Luxemburg	84
DB X-Trackers SICAV MSCI Russia Capped Index UCITS ETF	Luxemburg	33
DB X-Trackers SICAV Nikkei 225 UCITS ETF	Luxemburg	25
DB X-Trackers SICAV S&P 500 UCITS ETF	Luxemburg	80
Amundi ETF Euro Stoxx 50 UCITS ETF FCP	Ranska	154
Amundi ETF MSCI Em Asia UCITS ETF FCP	Ranska	101
Lyxor ETF India FCP UCITS ETF	Ranska	35
Seligson & Co OMX Helsinki 25 Exchange Traded Fund	Suomi	1 248
Cambria Shareholder Yield ETF	Yhdysvallat	46
iShares Core S&P Total U.S. Stock Market ETF	Yhdysvallat	56
iShares Gold Trust	Yhdysvallat	1 044
iShares MSCI ACWI ETF	Yhdysvallat	921
iShares MSCI Hong Kong ETF	Yhdysvallat	63
iShares PLC - iShares Core MSCI EM IMI UCITS ETF	Yhdysvallat	269
iShares Russel 2000 Index Fund	Yhdysvallat	394
iShares Select Dividend ETF	Yhdysvallat	140
iShares U.S. Aerospace & Defence ETF	Yhdysvallat	48
PowerShares Aerospace & Defense Portfolio	Yhdysvallat	49
PowerShares Dynamic Biotechnology & Genome Portfolio	Yhdysvallat	55
Powershares QQQ Trust Series I ETF	Yhdysvallat	63
SPDR Dow Jones Industrial Average ETF Trust	Yhdysvallat	5
SPDR S&P 500 ETF	Yhdysvallat	687
VanEck Vectors Gold Miners ETF	Yhdysvallat	8
Vanguard Health Care Index Fund	Yhdysvallat	96
Vanguard High Dividend Yield Index Fund ETF	Yhdysvallat	110
Vanguard Russell 2000 ETF	Yhdysvallat	248
Vanguard Total Stock Market Index Fund ETF	Yhdysvallat	399
Yhteensä		12 267

Sertifikaatit/Warrantit

Nordea Bank AB 2012 open end on DAX-index	Ruotsi	230
Nordea Bank AB 2012 open end on S&P 500	Ruotsi	72
Nordea Bank Certificate 2012- Open end on Crude Oil Futures2	Ruotsi	6
Nordea Euro STOXX 50 Index Exchange Traded Notes	Ruotsi	161
SHB Bear Certificate Brent Blend Crude oil	Ruotsi	14
Nokian Tyres Warrants 2016-31.5.18	Suomi	92
Trigon Agri Warrants 2017-31.1.20	Tanska	0
Yhteensä		576

Rahat ja pankkisaamiset

Pankkitilit	304 522
Yhteensä	304 522

10. Emoyhtiön sijoitussidonnaisten vakuutusten katteena olevat sijoitukset

	2017		2016	
	Alkuperäinen hankintameno	Käypä arvo (=kirjanpitoarvo)	Alkuperäinen hankintameno	Käypä arvo (=kirjanpitoarvo)
Osakkeet ja osuudet	12 513 899	14 144 380	11 371 268	13 085 739
Rahoitusmarkkinavälineet	35 883	37 588	290 909	317 375
Talletukset	50 741	50 741	158 561	158 561
Kiinteistöt	560 963	573 083	497 670	534 942
Rahat ja pankkisaamiset	216 055	216 055	49 855	49 855
Yhteensä	13 377 541	15 021 848	12 368 264	14 146 472
Etukäteen hankitut sijoitukset				
Sijoitussidonnaisten vakuutusten vastuuvelkaa vastaavat sijoitukset	13 377 541	15 021 848	12 368 264	14 146 472

11. Konsernin sijoitussidonnaisten vakuutusten katteena olevat sijoitukset

	2017		2016	
	Alkuperäinen hankintameno	Käypä arvo (=kirjanpitoarvo)	Alkuperäinen hankintameno	Käypä arvo (=kirjanpitoarvo)
Osakkeet ja osuudet	12 513 899	14 144 380	11 371 268	13 085 739
Rahoitusmarkkinavälineet	35 883	37 588	290 909	317 375
Talletukset	50 741	50 741	158 561	158 561
Kiinteistöt	560 963	573 083	497 670	534 942
Rahat ja pankkisaamiset	216 055	216 055	49 855	49 855
Yhteensä	13 377 541	15 021 848	12 368 264	14 146 472
Etukäteen hankitut sijoitukset				
Sijoitussidonnaisten vakuutusten vastuuvelkaa vastaavat sijoitukset	13 377 541	15 021 848	12 368 264	14 146 472

Rahat ja pankkisaamiset sekä talletukset koostuvat tilinpäätöshetkellä voimassa olevien maksettujen vakuutusten nettomaksuista, joita ei vielä ole sijoitettu.

12. Konsernin aineettomien ja aineellisten hyödykkeiden muutokset

	Aineettomat oikeudet ja muut pitkävaikutteiset menot	Koneet ja Kalusto	Yhteensä
Hankintameno 1.1.	5 847	5 929	11 782
Lisäykset		1 391	1 393
Vähennykset			
Hankintameno 31.12.	5 847	7 320	13 175
Kertyneet poistot 1.1.	5 847	1 825	7 674
Tilikauden poistot		22	22
Kertyneet poistot 31.12.	5 847	1 847	7 696
Kirjanpitoarvo 31.12.		5 474	5 479

13. Konsernisaamiset ja konsernivelat

	Konserni 2017	Konserni 2016	Emoyhtiö 2017	Emoyhtiö 2016
Vastaavaa				
Saamiset				
Ensivakuutustoiminnasta				
Vakuutuksenottajilta	5 182	5 860	5 182	5 860
Muut saamiset	57 414	44 658	69 131	57 341
	62 596	50 518	74 313	63 200
Vastattavaa				
Velat				
Ensivakuutustoiminnasta	2	1	2	1
Muut velat	53 799	36 829	36 999	28 029
	53 801	36 830	37 001	28 030

Konserniyritykset sisältävät myös Nordea Bank AB-konsernin konserniyritykset.

14. Emoyhtiön ja konsernin oman pääoman lisäykset ja vähennykset tilikauden aikana

	Emoyhtiö 2017	Konserni 2017
Osakepääoma 31.12.	24 500	24 500
Ylikurssirahasto 1.1.	20 657	20 657
Siirto vapaan oman pääoman rahastoon	-20 657	-20 657
Ylikurssirahasto 31.12.		
Vararahasto 1.1.	46 030	46 030
Siirto vapaan oman pääoman rahastoon	-46 030	-46 030
Vararahasto 31.12.		
	24 500	24 500
Sijoitetun vapaan oman pääoman rahasto 31.12.	67 987	67 987
Edellisten tilikausien voitto/tappio 1.1.	14 326	19 449
Edellisten tilikausien voitto/tappio 31.12.	42 583	45 815
Tilikauden voitto	143 657	140 849
Ennakko-osinko		
	254 227	254 650
Oma pääoma yhteensä	278 727	279 150

Jakokelpoinen oma pääoma on emoyhtiö Nordea Henkivakuutus Suomi Oy:ssä 254 226 656 euroa (169 883 487) ja Nordea Henkivakuutus Suomi Oy:n konsernissa yhteensä 254 649 817 (173 982 131) euroa.

15. Sijoitussidonnaisten vakuutusten vastuuvelka

Vakuutustekninen vastuuvelka	2017	2016
Vakuutusmaksuvastuu	14 972 851	14 111 360
Korvausvastuu	51 120	45 232
	15 023 971	14 156 592

16. Emoyhtiön ja konsernin pääomalainat

Pääomalainat 70 000 70 000

Pääomalaina on voimassa toistaiseksi. Velkojan osalta irtisanomisaika on viisi vuotta. Lainan takaisinmaksu on sidottu velallisen vakavaraisuuteen.

Vuotuinen korko on sidottu 12 kuukauden viitekorkoon lisättynä 0,85 prosenttiyksikön marginaalilla. Pääomalainan koron määrä vuonna 2017 oli 545 776,39 euroa. Velkoja on Nordea Life Holding AB.

17. Emoyhtiön ja konsernin taseen ulkopuoliset vastuut

	2017	2016
Sijoitussitoumukset	95 158	95 665
Osakelainauksena lainaksi annettujen osakkeiden käypä arvo yhteensä		
Leasing- ja vuokravastuut		
Alkaneella tilikaudella maksettava määrä	704	675
Myöhemmin maksettava määrä	98	79
Eläkevastuut	195	372
Suojaavat johdannaissopimukset		
Korkojohdannaiset		
Termiini- ja futuurisopimukset		
kohde-etuus	151 534	81 836
käypä arvo		-239
Koronvaihtosopimukset		
Optiosopimukset		
kohde-etuus		
asetetut, käypä arvo		
kohde-etuus		
Valuuttajohdannaiset		
Termiini- ja futuurisopimukset		
kohde-etuus	75 695	101 591
käypä arvo	1 634	-3 970
Osakejohdannaiset		
Termiini- ja futuurisopimukset		
kohde-etuus	95 650	112 462
käypä arvo		-118
Ei-suojaavat johdannaissopimukset		
Osakejohdannaiset		
Optiosopimukset		
ostetut, käypä arvo		
kohde-etuus		
asetetut, käypä arvo		
kohde-etuus		

Nordea Henkivakuutuksella on oikeus purkaa vuokrasopimuksensa 6 kuukauden irtisanomisajalla. Vuokravastuu on näin ollen 6 kuukauden vuokra.

Leasingsopimukset voidaan purkaa 30 päivän varoitusajalla. Sopimuksen purusta johtuva purkumaksu on 30 prosenttia auton palautuspäivän ja sopimuskauden päätympäivän välisestä verollisesta vuokrasta.

Nordea Henkivakuutuksella on lakisääteisten eläkevakuutusten lisäksi etuusperusteisia eläkevakuutuksia Nordea Eläkesäätiössä, joiden kattamaton vastuu on eritelty eläkevastuut -kohdassa.

Konsernin kiinteistöinvestointien ALVL 120 §:n mukainen tarkastusvastuu 31.12.2017 on 7 295 949 euroa (8 882 057 euroa).

Tarkemmat erittelyt löytyvät kunkin kiinteistöosakeyhtiön erillistilinpäätöksistä.

Arvonlisäveron ryhmäkisteröintiin liittyen Nordea Henkivakuutus Suomi Oy on muiden Nordea Bank AB (publ), Suomen sivuliikkeen verovelvollisuusryhmän jäsenten kanssa yhteisvastuullisesti vastuussa tilittävistä arvonlisäveroista Arvonlisäverolain 188 § mukaisesti.

18. Yleiset taloudellista kehitystä kuvaavat tunnusluvut

	2017	2016	2015	2014	2013
Henkivakuutuksen liikevaihto					
Vakuutusmaksutulo ennen jälleenvakuuttajien osuutta + sijoitustoiminnan tuotot ja arvonkorotukset + muut tuotot	2 177 165	2 344 490	3 264 981	3 913 981	3 478 741
Liikevoitto tai -tappio					
Voitto tai tappio ennen tasoitusmäärän muutosta, lisäetuja, satunnaisia eriä, tilinpäätös-siirtoja ja veroja	179 105	189 668	194 332	213 092	251 392
Kokonaistulos					
Liikevoitto/-tappio +/- arvostuserojen, käyvän arvon rahaston ja arvonkorotusrahaston muutos	181 219	148 472	86 524	308 334	210 430
Kokonaispääoman tuotto -% ilman sijoitussidonnaista vakuutusta (käyvin arvo)					
100 * (Liikevoitto/-tappio + korkokulut ja muut rahoitus-kulut + perustekorkokulu +/- arvonkorotusrahastoon/ käyvän arvon rahastoon kirjattu arvonkorotus/peruutus +/- sijoitusten arvostuserojen muutos) / (taseen loppusumma - sijoitussidonnaisten vakuutusten vastuuvetka +/- sijoitusten arvostuserot) (vuoden alun ja lopun ka)	8,8 %	6,9 %	4,3 %	6,7 %	9,6 %

	2017	2016
Sijoitusjakauma käyvin arvo		
Joukkovelkakirjalainat	1 413 668	55,8 %
Kiinteistösijoitukset	312 798	12,3 %
Osakkeet	254 346	10,0 %
Vaihtoehtoiset sijoitukset	333 181	13,1 %
Rahamarkkinasijoitukset	91 400	3,6 %
Rahat ja pankkisaamiset	130 078	5,1 %
	2 535 471	100,0 %
		1 521 937
		253 290
		254 327
		373 785
		121 563
		129 158
		2 654 061

Joukkovelkakirjalainasalkun modifioitu duraatio 5,6 (edellinen vuosi 4,7).

Sijoitustoiminnan nettotuottoerittely ja tulos		
Suorat nettotuotot		
Joukkovelkakirjalainat	4 037	12 585
Kiinteistösijoitukset	13 767	8 082
Osakkeet	-18 093	-13 481
Vaihtoehtoiset sijoitukset	38 192	43 606
Rahamarkkinasijoitukset	-9 737	-1 079
Arvonmuutokset kirjanpidossa ¹⁾		
Joukkovelkakirjalainat	10 467	57 476
Kiinteistösijoitukset	-3 030	4 554
Osakkeet	15 851	-769
Vaihtoehtoiset sijoitukset	-358	-11 987
Rahamarkkinasijoitukset	3 108	15 214
Sijoitustoiminnan nettotuotot kirjanpidossa	54 204	114 200
Arvostuserojen muutos		
Joukkovelkakirjalainat	-12 209	-38 381
Kiinteistösijoitukset	-5 817	-9 145
Osakkeet	22 616	21 238
Vaihtoehtoiset sijoitukset	-1 971	-12 623
Rahamarkkinasijoitukset	-221	-1 925
Sijoitustoiminnan nettotuotto käyvin arvo	56 602	73 365
Sijoitussidonnaisten vakuutusten sijoitustoiminnan nettotuotot	746 532	842 209
Johdannaisten osuus sijoitustoiminnan nettotuotoista	-16 485	-10 934

¹⁾ Myyntivoitot ja tappiot sekä muut kirjanpidon arvonmuutokset

	2017		2016	
Sijoitustoiminnan nettotuotto sitoutuneelle pääomalle	Tuotto -%	Sijoitusten netto tuotot käyvin arvoin	Tuotto -%	Sijoitusten netto- tuotot käyvin arvoin
Joukkovelkakirjalainat	0,15 %	2 295	2,1 %	31 680
Kiinteistösijoitukset	4,26 %	4 921	1,8 %	3 491
Osakkeet	6,88 %	20 374	2,6 %	6 988
Vaihtoehtoiset sijoitukset	8,83 %	35 862	4,2 %	18 996
Rahamarkkinasijoitukset	-2,75 %	-6 850	4,6 %	12 210
Sijoitustoiminnan nettotuotto käyvin arvoin	2,15 %	56 602	2,8 %	73 365

19. Henkivakuutusyhtiön taloudellista kehitystä kuvaavat tunnusluvut

	2017	2016	2015	2014	2013
Vakuutusmaksutulo					
Vakuutusmaksutulo ennen jälleenvakuuttajien osuutta	1 376 387	1 388 080	2 407 164	2 626 044	2 346 366
Liikekustannussuhde					
100 * liikekulut / kuormitustulo	39,2 %	36,7 %	42,0 %	51,5 %	48,3 %
100 * liikekulut / taseen loppusumma 1.1.	0,2 %	0,2 %	0,2 %	0,3 %	0,4 %

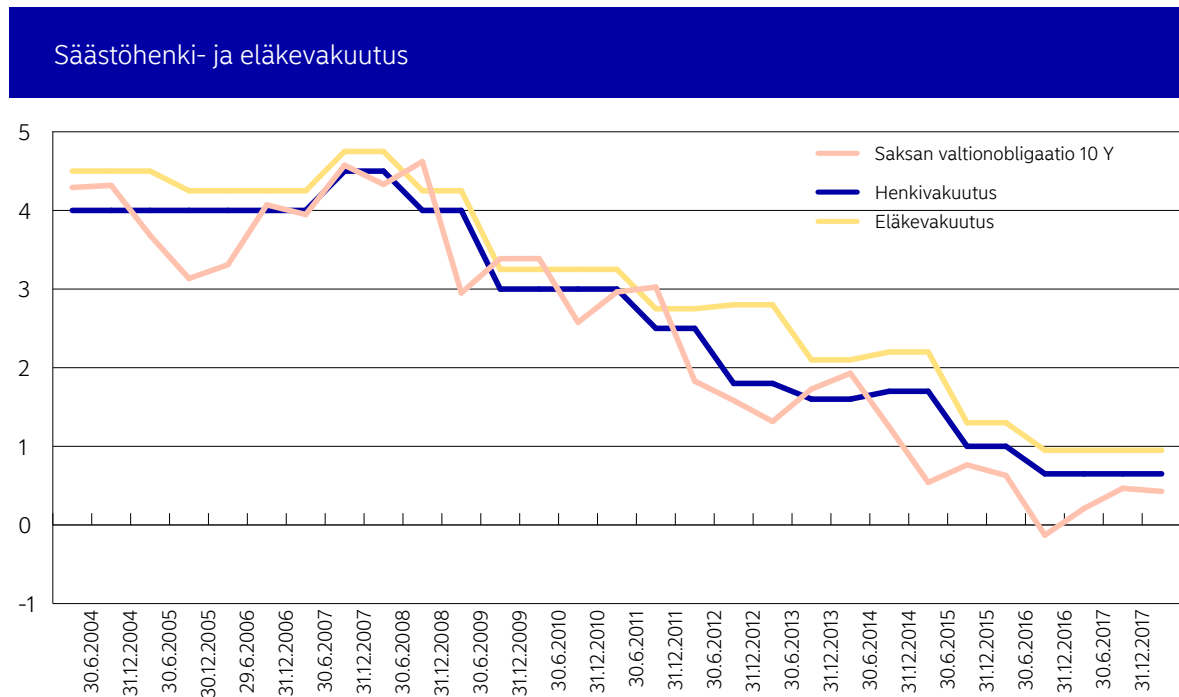
20. Tulosanalyysi

	2017	2016
Vakuutusmaksutulo	1 376 387	1 387 855
Sijoitustoiminnan tuotot ja kulut, arvonkorotukset ja niiden oikaisut sekä arvonmuutokset	800 736	956 410
Muut vakuutustekniset tuotot		
Maksetut korvaukset	-1 226 239	-1 197 470
Vastuavelan muutos ennen lisäetuja ja tasoitusmäärän muutosta	-741 211	-928 650
Liikekulut	-30 569	-28 477
Vakuutustekninen tulos	179 105	189 668
Osuus osakkuusyritysten voitosta		
Liikevoitto/-tappio	179 105	189 668
Tasoitusmäärän muutos		
Lisäedut (asiakasedut)	914	1 885
Voitto/tappio ennen tilinpäätössiirtoja ja veroja	180 019	191 552
Tuloverot ja muut välittömät verot	-36 363	-37 294
Vähemmistöosuus		
Tilikauden tulos	143 657	154 258

21. Tilintarkastajien palkkiot

Tilintarkastajien palkkiot toimeksiantoryhmittäin olivat	2017	2016
Tilintarkastus	111	96
Tilintarkastuslain 1 §:n momentin 2 kohdassa tarkoitetut toimeksiannot		
Veroneuvonta		5
Muut palvelut	8	1
Yhteensä	118	102

22. 10 vuoden korko- ja kokonaishyvitys 2004–2017



23. Arvio kohtuusperiaatteen toteutumisesta vuodelta 2017

Vuonna 2017 yhtiön kohtuusperiaatteen piirissä olevalle vakuutuskannalle jaettiin seuraavat hyvitykset:

Kiinteä laskuperustekorko

Tuote	Laskuperustekorko	Asiakashyvitys	Yhteensä
Säästöhenkivakuutus	4,50 %	0,00 %	4,50 %
Säästöhenkivakuutus	3,50 %	0,00 %	3,50 %
Säästöhenkivakuutus	2,50 %	0,00 %	2,50 %
Eläkevakuutus	4,50 %	0,00 %	4,50 %
Eläkevakuutus	3,50 %	0,00 %	3,50 %
Eläkevakuutus	2,50 %	0,00 %	2,50 %
Kapitalisaatiosopimus	3,50 %	0,00 %	3,50 %
Kapitalisaatiosopimus	2,50 %	0,00 %	2,50 %

Laskuperustekorko 0 %

Tuote	Vuosikorko	Lisäkorko	Yhteensä
Säästöhenkivakuutus	0,40 %	0,25 %	0,65 %
Eläkevakuutus	0,70 %	0,25 %	0,95 %
Kapitalisaatiosopimus	0,40 %	0,25 %	0,65 %

24. Riskiprofilii

Yhtiöön kohdistuu useita riskejä. Näitä riskejä ovat vakuutus-, markkina-, luotto- ja likviditeettirisikit sekä operatiiviset, liiketoiminnalliset ja strategiset risikit. Näistä riskeistä neljä ensimmäistä voidaan mitata Solvenssi II -vakavaraisuussäätelyn standardikaavalla.

Stressitestausta ja skenaarioanalyysit

Solvenssi II -vakavaraisuussäätely tuo mukanaan tehokkaan riskienhallintaprosessin periaatteet. Näihin periaatteisiin kuuluu tehokas hallinnointijärjestelmä vakavaraisuusaseman laskemisen ympärillä sekä yrityksen riski- ja vakavaraisuusarvion (ORSA). Yhtiö tuottaa vuosittain oman riski- ja vakavaraisuusarvion joka toimitetaan Suomen Finanssivalvonnalle.

Yhtiö tekee osana ORSA prosessiaan erilaisia stressitestejä ja skenaarioanalyysit, joihin sisältyvät:

- Yön yli -stressitestit ja skenaarioanalyysit
- Käänteiset stressitestit
- Liiketoimintarisikiskenaariot
- Makrotaloudelliset skenaariot, joissa tutkitaan talouden trendejä ja stressejä ja testataan yhtiön kykyä selviytyä aikaisemmista ja mahdollisista tulevista makrotalouden kriiseistä

Stressitestausta ja skenaarioanalyysit käsitellään ylimmässä johdossa ja hallituksessa.

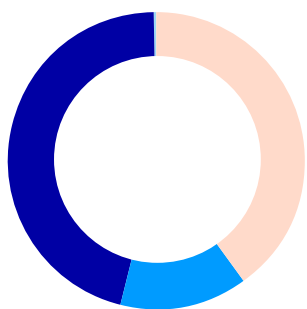
Tuoteryhmät

Yhtiön tuotteet voidaan jakaa kolmeen pääryhmään: riskihenkivakuutuksiin, sijoitussidonnaisiin tuotteisiin, joissa asiakas kantaa sijoitusriskin ja perinteisiin, laskuperustekorkoisiin tuotteisiin, joissa vakuutusyhtiö kantaa sijoitusriskin. Kaksi jälkimmäistä ryhmää, jotka perustuvat säästämiseen, voidaan edelleen jakaa eläkkeisiin, säästöhenkivakuutuksiin ja kapitalisaatio-sopimuksiin, jotka koostuvat pääsääntöisesti sijoitussidonnaisista säästöistä.

Riskihenkivakuutukset ovat joko lainaturvia tai henkilöturvavakuutuksia, jotka voivat sisältää turvat kuoleman, pysyvän työkyvyttömyyden, vakavan sairauden, tapaturmaisen pysyvän haitan tai pysyvän työkyvyttömyyden, tapaturmaisen kuoleman, pysyvän haitan tai pysyvän työkyvyttömyyden ja tapaturmaisen kuoleman tai pysyvän työkyvyttömyyden varalta.

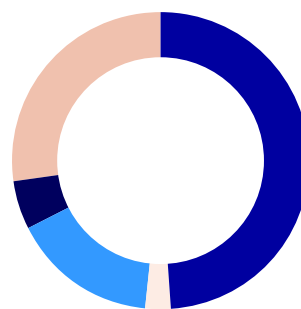
Säästöhenkivakuutuksissa merkittävin turva on turva kuoleman varalta.

Vastuuvelan jakauma 31.12.2017



■ Yksilöllinen henkivakuutus	40,1 %
■ Yksilöllinen eläkevakuutus	13,9 %
■ Kapitalisaatiosopimukset	45,9 %
■ Muut	0,1 %

Laina- ja henkilöturvakuutusten riskisummat 31.12.2017 (milj. €)



■ Kuolemanvaraturva	5 848
■ Pysyvä työkyvyttömyys	331
■ Vakava sairaus	1 893
■ Tapaturmasta aiheutuva kuolema, pysyvä haitta tai pysyvä työkyvyttömyys	622
■ Tapaturmasta aiheutuva pysyvä haitta tai pysyvä työkyvyttömyys	3 224

Perinteisissä, laskuperustekorkoisissa tuotteissa, on erisuuruisia perustekorkoja sekä hyvityssääntöjä. Vanhimmissa tuotteissa on kiinteä laskuperustekorko (4,5 prosenttia, 3,5 prosenttia tai 2,5 prosenttia) ja uudemmissa laskuperustekorko on 0,0 prosenttia. Näille niin kutsutuille vuosikorkoisille vakuutusille vahvistetaan korko etukäteen vuodeksi kerrallaan. Vuonna 2017 säästöhenkivakuutusten ja kapitalisatiosopimusten kokonaisyhyvyys oli 0,65 prosenttia ja eläkevakuutusten 0,95 prosenttia. Yhtiö on myös tehnyt määräaikaista korkotäydennyksiä, joiden johdosta kiinteiden laskuperustekorkoisten vakuutusten (4,5 prosenttia, 3,5 prosenttia ja 2,5 prosenttia) laskuperustekorkoa alennetaan 1,0 prosenttia vuosina 2018–2023.

Vakuutusriski

Vakuutusriski on tappioriski tai vakuutusten arvoissa tapahtuvien epäsuotuisten muutosten riski, joka aiheutuu kuolleisuuden, pitkäikäisyyden, työkyvyttömyyden, takaisinostojen ja raukeamisten tasoissa, trendeissä tai vaihteluissa tapahtuvista muutoksista.

Vakuutusriskejä hallitaan lähinnä vakuutusmaattisilla menetelmillä eli tariffeilla, vastuuvallintaa koskevilla säännöillä, jälleenvakuutus sopimuksilla, stressitesteillä ja riskien varalta tehdyillä varauksilla.

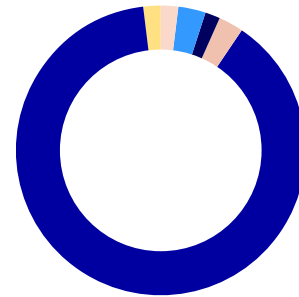
Vakuutusriskejä hallitaan vakuutusperiaatteen, jälleenvakuutusohjelman ja uusien tuotteiden hyväksymisprosessin avulla.

Vakuutusliikkeen merkitsemisperiaatteet

Vakuutukset merkitään yhtiön hallituksen hyväksymien vakuutusriskejä koskevan vakuutusperiaatteen mukaisesti. Vakuutusperiaate on laadittu, jotta voidaan varmistaa vahvat vakuutusliikkeen merkitsemisprosessit ja asianmukainen asiakasneuvonta. Terveen ja vahvan liiketoiminnan varmistamisessa keskeinen tekijä on asiakkaiden riskiprofilin arviointi.

Merkitsemisperiaatteet varmistavat, että kaikkia asiakkaita kohdellaan reilulla ja eettisesti kestävällä tavalla, ja että yksittäiset riskit otetaan tai niistä kieltäydytään oikeiden tietojen perusteella. Vahvojen merkitsemisperiaatteiden ansiosta yhtiö voi yhdistellä riskejä tehokkaasti, tarjota asiakkaille reiluja vakuutusmaksuja ja luoda vahvat vararahastot ja

Vastuuvelan jakauma 31.12.2017



Laskuperustekorko (4,5 %)	2,1 %
Laskuperustekorko (3,3 %)	3,1 %
Laskuperustekorko (3,5 %)	1,6 %
Laskuperustekorko (2,5 %)	0,1 %
Vuosikorko	2,8 %
Sijoitussidonnaiset	88,6 %
Muut	1,7 %

pääomat. Henki- ja sairausvakuutuksissa käytetään yksilöllistä merkintää. Vakuutukseen saattaa riskin kattavuudesta ja etuuksien tasosta riippuen sisältyä terveydentilan arviointi tai rahoitusmerkintä.

Jälleenvakuutus

Hallitus hyväksyy yhtiön jälleenvakuutusstrategian, joka kattaa kuolleisuus- ja työkyvyttömyysriskit yksilötasolla (nk. normaali jälleenvakuutus) ja kokonaisuutena (katastrofijälleenvakuutus). Strategiassa on määritetty yksilökohtaiset riskirajat ja kokonaisuutena koskevat, tappioita rajaavat stop loss -tasot. Jälleenvakuutusstrategian tarkoituksena on vähentää korvausten vaihteluja, vakaannuttaa vuosituloksia, suojata omaa pääomaa ja suojella yhtiötä vakuutusriskien keskittymiltä ja katastrofeilta.

Aktuaaritoiminto antaa yhtiön hallitukselle lausunnon yhtiön jälleenvakuutusjärjestelyjen tarkoituksenmukaisuudesta vuosittain.

Tuotteiden hyväksyntä

Yhtiö noudattaa muutosten hallinnassa yleistä lähestymistapaa. Uusien tuotteiden hyväksymisprosessi on osa tätä lähestymistapaa. Tässä prosessissa arvioidaan muun muassa tuotteen kannattavuus ja soveltuvuus yhtiön riskinottohalukkuuteen.

Markkinariski

Yhtiön markkinariski syntyy lähinnä varojen ja velkojen välisestä epätasapainosta sekä niiden arvojen herkkyydestä markkinahintojen tai -korkojen muutosten tasoon tai vaihteluun.

Markkinariskin mittaaminen ja analysointi

Markkinariski syntyy lähinnä perustekorkoisten tuotteiden katteena olevista varoista niihin liittyvien takuiden vuoksi sekä sijoitussidonnaisesta toiminnasta, jossa tulevat tuotot lasketaan mukaan vakavaraisuuslaskennassa.

Markkinariskiä mitataan pääsääntöisesti Solvenssi II -standardikaavalla, sijoitusomaisuuden vastuiden mittaamisella, tase-ennusteilla sekä stressitestillä ja herkkyyksianalyseillä. Lisäksi markkinariskiä tarkastellaan suhteessa riskinottohalukkuuteen ja riskilimiitteihin.

Solvenssi II -standardikaava

Kun mitataan markkinariskiä Solvenssi II -standardikaavan mukaan tulokset osoittavat, että osakkeet, korkomarginaalit, kiinteistöt ja valuutat ovat merkittävimmät tekijät yhtiön markkinariskeissa. Korkoriski on aika rajoitettu koska uusimmissa perustekorkoisissa sopimuksissa ei ole käytännössä korkoriskiä.

Yhtiöön kohdistuu osakekurssien laskuriski perustekorkoiseen salkkuun liittyvien takuiden kautta. Yhtiöön kohdistuu myös riski tulevia tuottoja koskevien odotusten heikkenemisestä lähinnä sijoitussidonnaisien salkkujen varainhoitomaksujen kautta.

Yhtiöön kohdistuu korkomarginaalien liikkeiden aiheuttama riski perustekorkoisiin ja sijoitussidonnai-

siin salkkuihin sisältyvien luottosalkkujen kautta. Sijoitussidonnaisissa salkkuissa korkomarginaalien kasvu pienentää markkina-arvoja ja sitä kautta tulevia tuottoja koskevia odotuksia. Perustekorkoisen salkun korkosijoitusten jakauma luottoluokituksen mukaan on kuvattu alla olevassa taulukossa.

Perustekorkoisen salkun korkosijoitusten jakauma luottoluokituksen mukaan 31. joulukuuta 2017

AAA	36 %
AA	30 %
A	10 %
BBB	15 %
BB	3 %
B	2 %
CCC TAI ALLE	0 %
EI LUOKITUSTA	3 %

Yhtiön perustekorkoisiin ja sijoitussidonnaisiin salkkuihin sisältyy kaupallisia ja teollisia kiinteistöjä sekä asuinkiinteistöjä.

Yhtiö sijoittaa aktiivisesti kansainvälisiin omaisuuseriin. Perustekorkoisessa salkussa lähes kaikki valuuttamääräiset erät on suojattu suhteessa euroon. Ulkomaan valuuttamääräisten arvopapereiden arvon lasku paikallisessa valuutassa pienentää tulevia tuottoja, koska sijoitussidonnaisten omaisuuserien euromääräinen kokonaisarvo pienenee, näin ollen sijoitussidonnaisiin tuotteisiin liittyy valuuttariski.

Sijoitusomaisuuden vastuiden mittaaminen

Vakuutuksenottajien vastuiden katteena olevia sijoitussalkkuja tarkastellaan omaisuuslajien ja valuuttojen jakauman osalta, jotta varmistetaan asianmukainen hajautus. Yhtiön hallituksen antamat sijoitustoimintaa koskevat ohjeet ja rajoitukset määrittelevät strategisen omaisuuslajijakaumatavoitteen sekä taktisen omaisuuslajijakauman rajat perustekorkoisessa salkussa. Näitä rajoja ei ylitetty raportointikauden aikana.

Stressitestit ja herkkyysanalyysit

Yhtiö tekee säännöllisesti taseen ja puskureihin kohdistuvia stressitestejä, joilla arvioidaan yön yli -stressin vaikutuksia. Stressitesteissä käytetään osake- ja korkosokkeja sekä näiden yhdistelmiä. Yhtiön herkkyys on suurin korkojen muutoksille, mikä johtuu liiketoiminnan pitkäaikaisesta luonteesta. Testien tulokset osoittavat, että yhtiö kestää testatut stressit.

Yhtiö ennustaa liiketoiminnan kehitystä osana pääomanhallintaprosessia. Tähän sisältyvät pääoman käyttöä koskevat suunnitelmat ja stressitestit, ja lisäksi testataan makrotaloudellisia ja liiketoimintaan liittyviä riskikenaarioita.

Markkinariskin hallinta

Yhtiö hallitsee markkinariskejä tasapainottamalla lyhytaikaisia ja pitkäaikaisia näkemyksiä. Siinä huomioidaan myös kilpailukykyä, juridisia vaatimuksia, kannattavuutta, likvideettia sekä asiakkaita ja omaa koskevia seikkoja. Lisäksi markkinariskiä tarkastellaan säännöllisesti suhteessa riskinottohalukkuuteen ja riskilimiitteihin.

Perustekorkoisen salkun markkinariskiä vähennetään pienentämällä varojen ja velkojen välistä epätasapainoa. Lisäksi markkinariskien suojaukseen käytetään tarvittaessa johdannaisstrategioita.

Sijoitusprosessi ja varovaisuusperiaate

Varovaisuusperiaate kuuluu olennaisena osana yhtiön sijoitusprosessiin. Yhtiö käyttää sekä alhaalta ylös, että ylhäältä alas -menetelmiä varovaisuusperiaatteen soveltamisessa.

Alhaalta ylös -menetelmää käytetään, kun tarkastellaan kuhunkin sijoituskohteeseen liittyviä varovaisuusnäkökohtia, kuten valtuutusta tai rahaston tyyppiä. Kuhunkin sijoituskohteeseen liittyviä varovaisuusnäkökohtia tarkastellaan sijoitusten valintaprosessissa, johon kuuluu neljä vaihetta: sijoituskohteen due diligence -tarkastelu, varainhoitajan toiminnan due diligence -tarkastelu, tietojen ja valuutioiden toiminnalliset vaatimukset sekä juridinen arviointi ja juridiset sopimukset.

Ylhäältä alas -menetelmässä tarkastellaan salkkua kokonaisuutena ja varmistetaan, että varojen yhdistelmä on järkevä ja kunkin salkun tavoitteen mukainen. Ylhäältä alas -menetelmään sisältyy viisi vaihetta: varojen koostumuksen ja omaisuuslajijakauman määrittely, riskitasojen valinta ja niiden koostumus, pitkän aikavälin odotetut riski-tuotto-ominaisuudet, eri riskikenaarioiden arviointi sekä lyhytaikaisten tuottojen ja pitkäaikaisten varoja koskevien oletusten tasapainottaminen.

Yleinen sijoitusten valintaprosessi tukee yhtiön kykyä noudattaa varovaisuusperiaatteen vaatimuksia tekeillä sijoituksia vain sellaisiin kohteisiin, joihin liittyviä riskejä yhtiö voi asianmukaisesti tunnistaa, mitata, seurata, hallinnoida ja valvoa. Alhaalta ylös- ja ylhäältä alas -menetelmien yhdistelmä varmistaa, että sijoitusprosessissa noudatetaan varovaisuusperiaatetta.

Yhtiön sijoitussidonnaisia tuotteita koskevan kaupankäyntiprosessin ansiosta asiakkaiden sijoitussidonnaisiin vakuutussovimuksiin liittyvä vastuuvetä on mahdollisimman hyvin sidoksissa yhtiön sijoitussidonnaisiin sijoituksiin. Sijoitussidonnaisten tuotteiden kaupankäyntiä hallinnoidaan yhtiössä sijoitusohjeiden ja -rajojen avulla, ja sitä tarkkaillaan osana riskienhallintaa.

Operatiivinen riski

Operatiivisella riskillä tarkoitetaan riskiä, joka aiheuttaa suoraan tai epäsuorasti tappioita tai vahingoittaa mainetta ja joka aiheutuu sisäisten prosessien tai järjestelmien puutteellisuudesta tai virheellisestä toiminnasta tai ulkoisista tekijöistä. Pääomavaatimusten osalta operatiivinen riski sisältää myös juridisen riskin ja compliance-riskin.

Konsernin kaikkeen toimintaan, ulkoistettuihin toimintoihin ja kanssakäymiseen muiden osapuolien kanssa voi liittyä operatiivisia riskejä. Operatiivisten riskien hallinta kuuluu liiketoimintayksiköiden päivittäisiin vastuisiin. Se on ennakoivaa toimintaa, jossa korostuvat koko yhtiön henkilöstölle suunnattu koulutus ja kaikkien riskitietoisuus.

Operatiivisen riskin mittaaminen

Operatiivista riskiä mitataan operatiivisen riskinottohalukkuuden, poikkeustilanteiden raportoinnin sekä stressitestien ja skenaarioanalyysien avulla.

Poikkeustilanteiden raportointi

Poikkeustilanteet ja puutteet turvallisuudessa käsitellään välittömästi vahinkojen välttämiseksi. Kun poikkeustilanne havaitaan, sen käsittely asetetaan etusijalle. Yksikönjohtajat vastaavat poikkeustilanteiden asianmukaisesta käsittelystä, dokumentoinnista ja raportoinnista. Poikkeustilanteiden raportointiprosessi koskee koko Nordea-konsernia, ja se tehdään operatiivisten riskien ja compliance-riskien järjestelmässä. Kaikki tiedot poikkeustilanteista sisältyvät ylimmälle johdolle ja hallitukselle annettaviin säännöllisiin raportteihin.

Stressitestit ja skenaarioanalyysit

Olennoisille riskeille tehdään riskien ja valvonnan itsearvioinnin lisäksi stressitestit. Operatiivisten riskien stressitestit tehdään skenaarioanalyysinä, joissa testataan valikoituja, olennaisia riskejä, joiden tarkempaa tutkimista pidetään tärkeänä. Tavoitteena on kyseenalaistaa ja laajentaa yhtiön nykyistä käsitystä operatiivisista riskeistä keskittymällä riskeihin, jotka voivat aiheuttaa suuria taloudellisia tappioita tai joilla voi olla muita merkittäviä vaikutuksia yhtiöön.

Riskien ja valvonnan itsearvioinnista saadaan myös mahdollisia skenaarioita, joita voidaan ottaa mukaan jatkuva- ja varautumissuunnitelmiin. Näitä suunnitelmia testataan vuosittain oppimisen ja valmistautumisen varmistamiseksi.

Operatiivisen riskin hallinta

Operatiivisen riskin hallinta painottuu riskien ja valvonnan itsearviointiin, konsernitason valvontaan ja muutosjohtamisen prosesseihin.

Riskien ja valvonnan itsearviointi (RCSA)

RCSA on vuosittain liiketoiminnassa tehtävä operatiivisen riskin itsearviointi. RCSA on suunniteltu parantamaan riskitietoisuutta liiketoiminnassa, tuomaan esiin valvonnan puutteita ja tukemaan näiden puut-

teiden aiheuttamien haittojen vähentämisessä tehtäviä priorisointeja.

RCSA keskittyy liiketoiminnan tällä hetkellä kohtamiin riskeihin. Siihen sisältyy myös tulevien ja odotettujen operatiivisten riskien analyysi, joka perustuu strategiaan hankkeisiin liittyviin odotettavissa oleviin muutoksiin.

Konsernitason valvonta

Konsernitason valvonta (Group Level Control, GLC) on vuotuinen prosessi, jossa ensimmäinen ja toinen puolustuslinja arvioivat, miten hyvin ne noudattavan Nordean konserniohjeissa määriteltyjä vaatimuksia.

Olennoisten muutosten hallinta

Change Risk Management and Approval prosessi (CRMA-prosessi) on hyväksymisprosessi, johon sisältyy alustava olennoisuusarviointi ja sitä seuraava riskinarviointi. CRMA-prosessi suoritetaan käyttämällä Nordea Group Operational Risk -yksikön (GOR) laatu- ja riskianalyysin (QRA) menetelmiä ja työkaluja. Jos kyseessä on olennainen muutos, CRMA-prosessi on tavanomaista laajempi ja siinä on mukana useita pakollisia sidosryhmiä. Hyväksymisprosessi kattaa kaikki olennoiset muutokset yhteneväisesti ja johdonmukaisesti. Prosessia sovelletaan uusiin ja olennoisesti muuttuneisiin tuotteisiin, palveluihin, markkinoihin, prosesseihin ja IT-järjestelmiin sekä toiminnan ja organisaation olennoisiin muutoksiin. QRA:ta käytetään olennoisiin muutoksiin liittyvien riskien ja laatuäkökohtien analysointiin tapauskohtaisesti. Se voi koskea esimerkiksi uusia ohjelmia tai merkittäviä muutoksia organisaatiossa, ohjelmassa tai järjestelmissä. QRA tehdään uusien riskien rajaamiseksi ja muutosjohtamisen johdonmukaisuuden varmistamiseksi. Tarkoituksena on dokumentoida riskejä koskeva päätöksenteko sekä muutoksiin liittyvät laatuäkökohdat. Erityisesti halutaan dokumentoida vastuu päätöksistä ja tehdyistä toimenpiteistä sekä järjestelmällinen seuranta. QRA on pakollinen osa muutosten hyväksymisprosessia. Sitä on pakko käyttää aina, kun johonkin ohjelmaan tai projektiin tehdään muutoksia tai niitä kehitetään.

Nordea Henkivakuutus Suomi Oy:n hallinto ja tilintarkastajat

Yhtiön hallitukseen kuuluu seuraavat kolme jäsentä: henkivakuutusliiketoiminta-alueen johtaja Gustaf Unger, puheenjohtaja 1.8.2017 alkaen; Petri Nikkilä, hallituksen varapuheenjohtaja 22.9.2017 alkaen; ja henkivakuutusliiketoiminta-alueen talousjohtaja Hanna Jacobsson.

Toimintavuoden aikana hallitukseen on kuulunut: henkivakuutusliiketoiminta-alueen johtaja Johan Nystedt, puheenjohtaja 1.8.2017 asti ja hallituksen jäsen 18.12.2017 asti; ja varatoimitusjohtaja Jussi Mekkonen, hallituksen varapuheenjohtaja 22.9.2017 asti.

Yhtiön toimitusjohtaja on yhteiskuntatieteen maisteri Pekka Luukkanen.

Yhtiön vastuullisena vakuutusmatemaatikkona toimii filosofian maisteri, SHV Sari Martikainen.

Yhtiön tilintarkastajina toimivat KHT Martin Grandell ja tilintarkastusyhteisö PricewaterhouseCoopers Oy, joka on nimennyt päävastuulliseksi tilintarkastajaksi KHT Juha Wahlroosin.

Yhtiön varsinainen yhtiökokous pidettiin 12.4.2017.

Hallituksen esitys voitonjaosta

Nordea Henkivakuutus Suomi Oy:n voittovarot, joihin sisältyy tilikauden voittoa 143 656 656,64 euroa, ovat 186 240 143,33 euroa. Nordea Henkivakuutus Suomi Oy:n jakokelpoinen oma pääoma on 254 226 656,17 euroa.

Hallitus esittää, että 143 656 656,64 euroa siirretään voittovarojen tilille.

Toimintakertomuksen ja tilinpäätöksen allekirjoitukset


Helsingissä 8. päivänä maaliskuuta 2018



Gustaf Unger
Hallituksen puheenjohtaja



Petri Nikkilä
Hallituksen varapuheenjohtaja




Hanna Jacobsson
Hallituksen jäsen



Pekka Luukkanen
Toimitusjohtaja

Suoritetusta tarkastuksesta on tänään annettu tilintarkastuskertomus.
Helsingissä 19. päivänä maaliskuuta 2018

PricewaterhouseCoopers Oy
Tilintarkastusyhteisö



Juha Wahlroos
KHT



Martin Grandell
KHT

Tilintarkastuskertomus

Nordea Henkivakuutus Suomi Oy:n yhtiökokoukselle

Tilinpäätöksen tilintarkastus

Lausunto

Lausuntonamme esitämme, että tilinpäätös antaa oikean ja riittävän kuvan konsernin sekä emoyhtiön toiminnan tuloksesta ja taloudellisesta asemasta Suomessa voimassa olevien tilinpäätöksen laatimista koskevien säännösten mukaisesti ja täyttää lakisäänteiset vaatimukset.

Lausuntomme on ristiriidaton hallitukselle annetun lisäraportin kanssa.

Tilintarkastuksen kohde

Olemme tilintarkastaneet Nordea Henkivakuutus Suomi Oy:n (y-tunnus 0927072-8) tilinpäätöksen tilikaudelta 1.1.–31.12.2017. Tilinpäätös sisältää sekä konsernin että emoyhtiön taseen, tuloslaskelman, rahoituslaskelman ja liitetiedot.

Lausunnon perustelut

Olemme suorittaneet tilintarkastuksen Suomessa noudatettavan hyvän tilintarkastustavan mukaisesti. Hyvän tilintarkastustavan mukaisia velvollisuuksiamme kuvataan tarkemmin kohdassa Tilintarkastajan velvollisuudet tilinpäätöksen tilintarkastuksessa.

Käsityksemme mukaan olemme hankkineet lausuntomme perustaksi tarpeellisen määrän tarkoitukseen soveltuvaa tilintarkastusevidenssiä.

Riippumattomuus

Olemme riippumattomia emoyhtiöstä ja konserniyrityksistä niiden Suomessa noudatettavien eettisten vaatimusten mukaisesti, jotka koskevat suorittamamme tilintarkastusta ja olemme täyttäneet muut näiden vaatimusten mukaiset eettiset velvollisuutemme.

Emoyhtiölle ja konserniyrityksille suorittamamme muut kuin tilintarkastuspalvelut ovat parhaan tietomme ja käsityksemme mukaisesti olleet Suomessa noudatettavien, näitä palveluja koskevien säännösten mukaisia, emmekä ole suorittaneet EU-asetuksen 537/2014 5 artiklan 1 kohdassa tarkoitettuja kiellettyjä palveluja. Suorittamamme muut kuin tilintarkastuspalvelut on esitetty tilinpäätöksen liitetiedossa 21.

Tilintarkastuksen kannalta keskeiset seikat

Tilintarkastuksen kannalta keskeiset seikat ovat seikkoja, jotka ammatillisen harkintamme mukaan ovat olleet merkittävimpiä tarkastuksen kohteena olevan tilikauden tilintarkastuksessa. Nämä seikat on otettu huomioon tilinpäätöksen kokonaisuutena kohdistuksessa tilintarkastuksessa sekä laatiessamme siitä annettavaa lausuntoa, emmekä anna näistä seikoista erillistä lausuntoa.

Otamme kaikissa tilintarkastuksissamme huomioon riskin siitä, että johto sivuuttaa kontroleja. Tähän sisältyy arviointi siitä, onko viitteitä sellaisesta johdon tarkoitushakuisesta suhtautumisesta, josta aiheutuu väärinkäytöksestä johtuvan olennaisen virheellisuuden riski.

Konsernitilinpäätöksen ja emoyhtiön tilintarkastuksen kannalta keskeinen seikka

Sijoitusten arvostukset

Viittaus tilinpäätöksen liitetietoihin 1 Tilinpäätöksen laatimisperiaatteet, 5 Sijoitustoiminnan nettotuoton erittely, 9 Sijoitukset, 10 Emoyhtiön sijoitussidonnaisten vakuutusten katteena olevat sijoitukset, 11 Konsernin sijoitussidonnaisten vakuutusten katteena olevat sijoitukset, 18 Yleiset taloudellista kehitystä kuvaavat tunnusluvut, 20 Tulosanalyysi, 24 Riskiprofiili

Tiettyjen sijoitusten arvostaminen edellyttää johdolta harkintaa ja tiettyjen oletusten käyttämistä.

Sijoitusten arvostamisessa tärkeää on:

- Arvostamisen viitekehys ja yhtiön toimintaperiaatteet.
- Kontrollit, jotka liittyvät sijoitusten arvostamiseen.
- Sijoituksista annettavat liitetiedot.

Miten seikkaa on käsitelty tilintarkastuksessa

Olemme arvioineet yhtiön menetelmiä ja toimintaperiaatteita sijoitusten arvostukseen liittyen.

Tarkastustoimenpiteisiimme kuului taloudellisen raportoinnin ja arvostuksen kontrollien testausta ja aineistotarkastusta.

Tarkastuksessa arvioimme ja testasimme kontrollien rakennetta ja tehokkuutta seuraavilla alueilla:

- Sijoitusten luokittelu.
- Sijoitusten syöttö- ja hintatietojen oikeellisuus, täsmäytykset, hyväksynnät ja valvonta.

Testasimme otoksin yksittäisiä sijoituksia muodostaaksemme käsityksemme arvostusten asianmukaisuudesta.

Konsernitilinpäätöksen tai emoyhtiön tilinpäätöksen osalta ei ole EU-asetuksen 537/2014 10 artiklan 2 kohdan c alakohdassa tarkoitettuja merkittäviä olennaisen virheellisuuden riskejä.

Tilinpäätöstä koskevat hallituksen ja toimitusjohtajan velvollisuudet

Hallitus ja toimitusjohtaja vastaavat tilinpäätöksen laatimisesta siten, että se antaa oikean ja riittävän kuvan Suomessa voimassa olevien tilinpäätöksen laatimista koskevien säännösten mukaisesti ja täyt-

tää lakisääteiset vaatimukset. Hallitus ja toimitusjohtaja vastaavat myös sellaisesta sisäisestä valvonnasta, jonka ne katsovat tarpeelliseksi voidakseen laatia tilinpäätöksen, jossa ei ole väärinkäytöksestä tai virheestä johtuvaa olennaista virheellisyttä.

Hallitus ja toimitusjohtaja ovat tilinpäätöstä laatiesaan velvollisia arvioimaan emoyhtiön ja konsernin kykyä jatkaa toimintaansa ja soveltuissa tapauksissa esittämään seikat, jotka liittyvät toiminnan jatkuvuuteen ja siihen, että tilinpäätös on laadittu toiminnan jatkuvuuteen perustuen. Tilinpäätös laaditaan toiminnan jatkuvuuteen perustuen, paitsi jos emoyhtiö tai konserni aiotaan purkaa tai toiminta lakkauttaa tai ei ole muuta realistista vaihtoehtoa kuin tehdä niin.

Tilintarkastajan velvollisuudet tilinpäätöksen tilintarkastuksessa

Tavoitteenamme on hankkia kohtuullinen varmuus siitä, onko tilinpäätöksessä kokonaisuutena väärinkäytöksestä tai virheestä johtuvaa olennaista virheellisyttä, sekä antaa tilintarkastuskertomus, joka sisältää lausuntonne. Kohtuullinen varmuus on korkea varmuustaso, mutta se ei ole tae siitä, että olennainen virheellisyys aina havaitaan hyvän tilintarkastustavan mukaisesti suoritettavassa tilintarkastuksessa. Virheellisyksiä voi aiheutua väärinkäytöksestä tai virheestä, ja niiden katsotaan olevan olennaisia, jos niiden yksin tai yhdessä voitaisiin kohtuudella odottaa vaikuttavan taloudellisiin päätöksiin, joita käyttäjät tekevät tilinpäätöksen perusteella.

Hyvän tilintarkastustavan mukaiseen tilintarkastukseen kuuluu, että käytämme ammatillista harkintaa ja säilytämme ammatillisen skeptisyyden koko tilintarkastuksen ajan. Lisäksi:

- Tunnistamme ja arvioimme väärinkäytöksestä tai virheestä johtuvat tilinpäätöksen olennaisen virheellisuuden riskit, suunnittemme ja suoritamme näihin riskeihin vastaavia tilin tarkastustoimenpi-

teitä ja hankimme lausuntomme perustaksi tarpeellisen määrän tarkoitukseen soveltuvaa tilintarkastusevidenssiä. Riski siitä, että väärinkäytöksestä johtuva olennainen virheellisyys jää havaitsematta, on suurempi kuin riski siitä, että virheestä johtuva olennainen virheellisyys jää havaitsematta, sillä väärinkäytökseen voi liittyä yhteistoimintaa, väärentämistä, tietojen tahallista esittämättä jättämistä tai virheellisten tietojen esittämistä taikka sisäisen valvonnan sivuuttamista.

- Muodostamme käsityksen tilintarkastuksen kannalta relevantista sisäisestä valvonnasta pystyäksemme suunnittelemaan olosuhteisiin nähden asianmukaiset tilintarkastustoimenpiteet mutta emme siinä tarkoituksessa, että pystyisimme antamaan lausunnon emoyhtiön tai konsernin sisäisen valvonnan tehokkuudesta.
- Arvioimme sovellettujen tilinpäätöksen laatimisperiaatteiden asianmukaisuutta sekä johdon tekemien kirjanpidollisten arvioiden ja niistä esitettyjen tietojen kohtuullisuutta.
- Teemme johtopäätöksen siitä, onko hallituksen ja toimitusjohtajan ollut asianmukaista laatia tilinpäätös perustuen oletukseen toiminnan jatkuvuudesta, ja teemme hankkimamme tilintarkastusevidenssin perusteella johtopäätöksen siitä, esiintyykö sellaista tapahtumiin tai olosuhteisiin liittyvää olennaista epävarmuutta, joka voi antaa merkittävää aihetta epäillä emoyhtiön tai konsernin kykyä jatkaa toimintaansa. Jos johtopäätöksemme on, että olennaista epävarmuutta esiintyy, meidän täytyy kiinnittää tilintarkastuskertomusessamme lukijan huomiota epävarmuutta koskeviin tilinpäätöksessä esitettäviin tietoihin tai, jos epävarmuutta koskevat tiedot eivät ole riittäviä, mukauttaa lausuntomme. Johtopäätöksemme perustuvat tilintarkastuskertomuksen antamispäivään mennessä hankittuun tilintarkastusevidenssiin. Vastaiset tapahtumat tai olosuhteet voivat

kuitenkin johtaa siihen, ettei emoyhtiö tai konserni pysty jatkamaan toimintaansa.

- Arvioimme tilinpäätöksen, kaikki tilinpäätöksessä esitettävät tiedot mukaan lukien, yleistä esittämistapaa, rakennetta ja sisältöä ja sitä, kuvastaako tilinpäätös sen perustana olevia liiketoimia ja tapahtumia siten, että se antaa oikean ja riittävän kuvan.
- Hankimme tarpeellisen määrän tarkoitukseen soveltuvaa tilintarkastusevidenssiä konserniin kuuluvia yhteisöjä tai liiketoimintoja koskevasta taloudellisesta informaatiosta pystyäksemme antamaan lausunnon konsernitilinpäätöksestä. Vastaamme konsernin tilintarkastuksen ohjauksesta, valvonnasta ja suorittamisesta. Vastaamme tilintarkastuslausunnosta yksin.

Kommunikoimme hallintoelinten kanssa muun muassa tilintarkastuksen suunnittelusta laajuudesta ja ajoituksesta sekä merkittävistä tilintarkastushavainnoista, mukaan lukien mahdolliset sisäisen valvonnan merkittävät puutteellisuudet, jotka tunnistamme tilintarkastuksen aikana.

Lisäksi annamme hallintoelimille vahvistuksen siitä, että olemme noudattaneet riippumattomuutta koskevia relevantteja eettisiä vaatimuksia, ja kommunikoimme niiden kanssa kaikista suhteista ja muista seikoista, joiden voi kohtuudella ajatella vaikuttavan riippumattomuuteemme, ja soveltuvisissa tapauksissa niihin liittyvistä varotoimista.

Päätämme, mitkä hallintoelinten kanssa kommunikoiduista seikoista olivat merkittävimpiä tarkasteltavana olevan tilikauden tilintarkastuksessa ja näin ollen ovat tilintarkastuksen kannalta keskeisiä. Kuvamme kyseiset seikat tilintarkastuskertomuksessa, paitsi jos säädös tai määräys estää kyseisen seikan julkistamisen tai kun äärimmäisen harvinaisissa tapauksissa toteamme, ettei kyseisestä seikasta viestitä tilintarkastuskertomuksessa, koska siitä aiheutu-

vien epäedullisten vaikutusten voitaisiin kohtuudella odottaa olevan suuremmat kuin tällaisesta viestinnästä koituva yleinen etu.

Muut raportointivelvoitteet

Tilintarkastustoimeksiantoa koskevat tiedot

Olemme kumpikin toimineet yhtiökokouksen valitsemana tilintarkastajana 9.4.2015 alkaen yhtäjaksoisesti 3 vuotta.

Muu informaatio

Hallitus ja toimitusjohtaja vastaavat muusta informaatiosta. Muu informaatio käsittää toimintakertomuksen.

Tilinpäätöstä koskeva lausuntomme ei kata muuta informaatiota.

Velvollisuutenamme on lukea muu informaatio tilinpäätöksen tilintarkastuksen yhteydessä ja tätä tehdessämme arvioida, onko muu informaatio olennaisesti ristiriidassa tilinpäätöksen tai tilintarkastusta suorittaessa hankkimamme tietämyksen kanssa tai vaikuttaako se muutoin olevan olennaisesti virheellistä. Velvollisuutenamme on lisäksi arvioida, onko toimintakertomus laadittu sen laatimiseen sovellettavien säännösten mukaisesti.

Lausuntonamme esitämme, että toimintakertomuksen ja tilinpäätöksen tiedot ovat yhdenmukaisia ja että toimintakertomus on laadittu toimintakertomuksen laatimiseen sovellettavien säännösten mukaisesti.

Jos teemme suorittamamme työn perusteella johtopäätöksen, että toimintakertomuksessa on olennainen virheellisyys, meidän on raportoitava tästä seikasta. Meillä ei ole tämän asian suhteen raportoitavaa.

Helsingissä 19.3.2018

PricewaterhouseCoopers Oy

Tilintarkastusyhteisö



Juha Wahlroos
KHT



Martin Grandell
KHT

Tunnuslukujen määritelmät

Tasoitusmäärä

Kuvaa turvaavuusvaatimuksen edellyttämää vastuvelan erää, jolla pyritään varmistamaan vastuvelan riittävyys myös vastuuelkaan oleellisesti vaikuttavien tekijöiden heilahdellessa epäsuotuisasti ja jolle valvontaviranomainen on asettanut minimivaatimuksen ja laskentasäännöt.

Liikekulut

Liikekulut ovat vakuutusten hankinnan ja hoidon sekä yleishallinnon kuluja, jälleenvakuutuspalkkiot sisältyvät liikekuluihin. Korvausten hoitamiseen liittyvät kulut sisältyvät korvauskuluihin ja sijoitusten hoitokulut sisältyvät sijoitustoiminnan kuluihin.

Liikekustannussuhde

Tunnusluvuissa liikekuluihin sisällytetään myös korvauskuluihin kirjatut korvaustoiminnon hoitamista aiheutuneet kustannukset sekä käyttöomaisuuden poistot. Vastaavasti kuormitustuloon sisällytetään kaikki kuormituserät.