

RAHASTOSALKKU OSAKE

Salkkukatsaus

30.9.2021

OMAISUUSLAJIJAKAUMA

	Osuus salkusta	Peruspaino
Osakesijoitukset	99,2 %	100 %
Korkosijoitukset	0,8 %	
<i>Käteinen ja lyhyet korkosijoitukset</i>	<i>0,8 %</i>	<i>0 %</i>
	100,0 %	

TUOTTO, kumulatiivinen per 30.9.2021

	Salkku	Viiteindeksi	Erutus
Vuoden alusta	18,8 %	16,9 %	1,8 %
1 kk	-2,1 %	-3,0 %	0,8 %
3 kk	1,3 %	0,6 %	0,6 %
6 kk	7,0 %	7,4 %	-0,5 %
1 vuosi	30,3 %	28,4 %	1,8 %
3 vuotta	39,8 %	42,6 %	-2,8 %
6 vuotta	85,7 %	106,9 %	-21,1 %
Alusta (31.1.2011)	151,5 %	202,4 %	-50,8 %

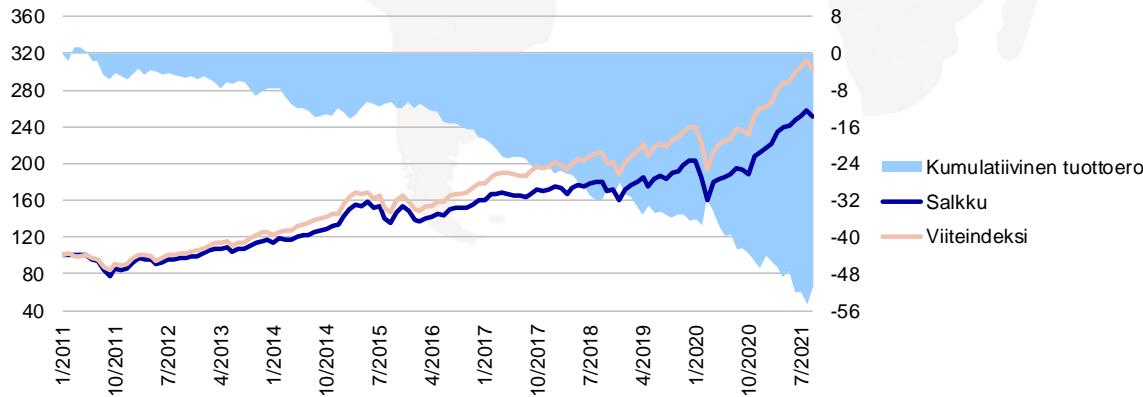
TUNNUSLUVUT (12 kk)

Volatiliteetti	12,01 %
Tracking Error	3,32 %
Information Ratio	0,65
Sharpe	2,48

TUOTTO, vuotuinen

	Salkku	Viiteindeksi	Erutus
2015	11,4 %	9,5 %	1,9 %
2016	7,9 %	12,2 %	-4,3 %
2017	7,7 %	10,6 %	-2,9 %
2018	-7,5 %	-4,8 %	-2,6 %
2019	27,1 %	27,4 %	-0,3 %
2020	4,5 %	8,1 %	-3,6 %

SALKUN JA VIITEINDEKSIIN KEHITYS (31.1.2011=100)



Viiteindeksi:
OMX Helsinki Benchmark CAP GTR 15 %, MSCI World NTR 70 %, MSCI Emerging Markets Net Return Index 15 %

Salkun kehitys sisältää välityspalkkiot ja verojen jälkeen saadut osingot, mutta ei hoitopalkkiota. Viiteindeksi sisältää osingot.

Historiallinen kehitys ei ole tae tulevasta kehityksestä. Yksittäisen sijoittajan salkun kehitys sekä toimialapainot voivat poiketa materiaalissa esitetyistä esimerkksisalkusta.

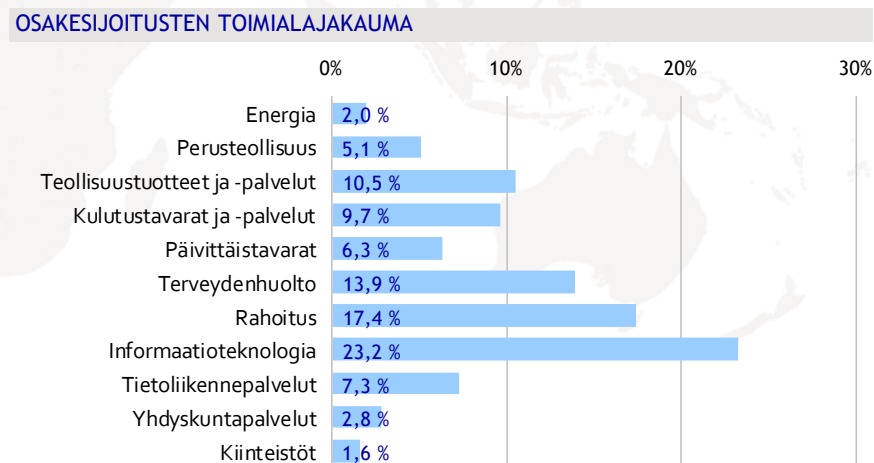
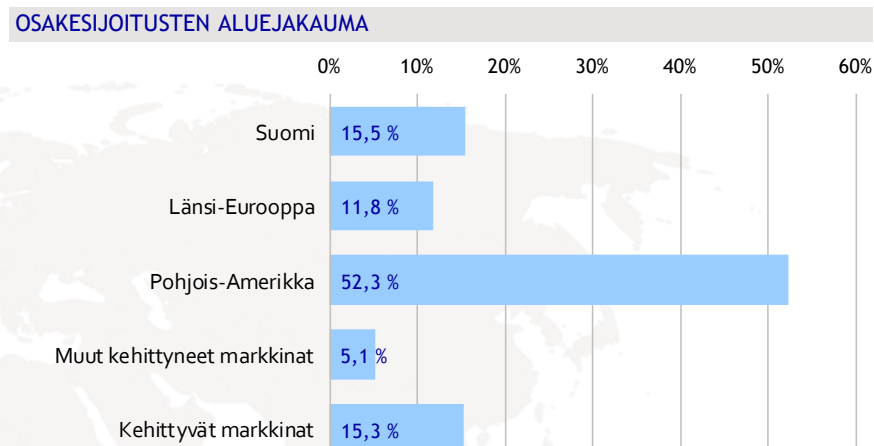
Salkun nykyinen sijoitusstrategia ollut voimassa 1.6.2019 alkaen.

RAHASTOSALKKU OSAKE

Salkkukatsaus

30.9.2021

OSAKESIJOITUKSET	Osuus salkusta	Osuus om.lajista
OSAKERAHASTOT	99,2 %	100,0 %
Nordea Global Equity Allocation C kasvu	55,3 %	55,7 %
Nordea Pro Suomi C kasvu	15,2 %	15,4 %
Nordea Equity Opportunities C kasvu	13,9 %	14,0 %
Wellington US Research Equity	8,1 %	8,1 %
JPMorgan Funds - Europe Sustainable Equity Fund	2,8 %	2,8 %
Brown Advisory US Smaller Companies Fund	1,9 %	1,9 %
JPMorgan US Smaller Companies I-USD	1,0 %	1,0 %
T. Rowe Price Japanese Equity Q1-EUR	1,0 %	1,0 %



RAHASTOSALKKU OSAKE

Salkkukatsaus

30.9.2021

SALKUN TUOTTO KUUKAUSITTAIN

	1	2	3	4	5	6	7	8	9	10	11	12	Vuosi
2011	—	0,69 %	-0,31 %	-0,40 %	0,14 %	-4,39 %	-2,45 %	-10,69 %	-6,51 %	9,50 %	-1,09 %	0,99 %	-14,7 %
2012	8,16 %	4,87 %	-0,51 %	-0,37 %	-5,45 %	1,35 %	4,80 %	0,01 %	1,48 %	-1,24 %	1,77 %	0,82 %	16,1 %
2013	3,07 %	3,08 %	1,90 %	-0,62 %	2,56 %	-4,47 %	3,35 %	-0,71 %	3,46 %	2,21 %	2,60 %	0,78 %	18,3 %
2014	-2,57 %	3,52 %	-0,79 %	-0,63 %	3,58 %	1,16 %	0,51 %	2,39 %	0,67 %	1,47 %	2,38 %	1,28 %	13,6 %
2015	6,56 %	5,56 %	3,67 %	-0,75 %	2,58 %	-4,23 %	1,32 %	-8,35 %	-3,55 %	8,92 %	4,18 %	-3,55 %	11,4 %
2016	-6,31 %	-0,91 %	2,52 %	0,32 %	3,10 %	-1,71 %	4,40 %	1,03 %	0,10 %	0,03 %	2,97 %	2,59 %	7,9 %
2017	-0,04 %	3,84 %	0,82 %	0,13 %	-0,63 %	-0,87 %	-0,45 %	-0,57 %	1,76 %	3,35 %	-0,65 %	0,88 %	7,7 %
2018	1,76 %	-1,40 %	-3,48 %	3,44 %	2,52 %	-1,38 %	1,85 %	1,01 %	0,21 %	-5,37 %	0,66 %	-6,97 %	-7,5 %
2019	7,38 %	3,64 %	1,63 %	2,83 %	-5,27 %	4,13 %	2,31 %	-1,87 %	3,48 %	1,14 %	3,49 %	1,91 %	27,1 %
2020	0,40 %	-8,78 %	-13,44 %	11,90 %	1,78 %	1,46 %	1,08 %	4,08 %	-1,13 %	-2,75 %	10,74 %	1,84 %	4,5 %
2021	2,15 %	2,19 %	6,37 %	1,64 %	0,86 %	3,03 %	1,30 %	2,13 %	-2,12 %	—	—	—	—

RAHASTOSALKKU OSAKE

Salkkukatsaus

30.9.2021

VASTUUVARAUMA

Nordea Bank Oyj:tä valvoo Euroopan keskuspankki sekä Suomen Finanssivalvonta.

Tämä materiaali on laadittu Nordean yleiseksi informaatiomateriaaliksi henkilökohtaiseen käyttöön niille sijoittajille, joille Nordea tarjoaa palveluita. Materiaalissa ei ole otettu huomioon yksittäisen sijoittajan taloudellista tilannetta, sijoituskokemusta, sijoituskohdetta tai riskiprofiilia. Yksittäisen sijoittajan salkun tuotto sekä toimialapainot voivat poiketa materiaalissa esitetystä esimerkksisalkusta. Tuottokehityksessä ei ole otettu huomioon veroseuraamuksia. Materiaalissa esitettyjä tietoja ei tule ymmärtää tarjousesitteenä eikä osto- tai myyntisuosituksena. Lukuun ottamatta muun nimetyn tahon tekemiä kuvauksia, suosituksia, arviointeja tms. on materiaali laadittu Nordeassa yleisesti saatavilla olevien tietojen perusteella. Tietoja pidetään luotettavina, mutta Nordea ei takaa tietojen oikeellisuutta tai täydellisyyttä eikä vastaa mistään vahingosta tai kulusta, joita tämän materiaalin käytöstä mahdollisesti aiheutuu, vaikka palveluntarjoajalla tai sen edustajalla olisi ollut tieto mahdollisesta materiaalin sisältämästä virheestä. Nordea-ryhmä, sen tytäryhtiöt, muut Nordea-ryhmään kuuluvat yhtiöt tai näiden yhtiöiden palveluksessa olevat henkilöt voivat omistaa tässä materiaalissa mainittujen yhtiöiden arvopapereita ja käydä niillä kauppaa sekä tarjota yhtiölle mitä tahansa pankkipalveluja.

Mahdollisten intressiristiriitojen välttämiseksi Nordean työntekijät ovat sitoutuneet noudattamaan pankin sisäisiä sääntöjä sisäpiirintiedon käytöstä, julkaisemattoman sijoitustutkimusmateriaalin käsittelemisestä, yhteistyöstä muiden pankin yksiköiden kanssa sekä henkilökohtaisesta kaupankäynnistä arvopapereilla. Materiaalin tekijänoikeus kuuluu Nordea-ryhmälle. Tätä raporttia ei ole tarkoitettu, eikä sitä saa jakaa Yhdysvalloissa asuville henkilöille tai siellä toimiville yhteisöille.